早期胃がん（内視鏡的粘膜下層剥離術）

市立大津市民病院
Otsu City Hospital

市立大津市民病院における、2021 年度上部消化管内視鏡検査件数は 5226 件、早期胃がんに対する内視鏡的治療は 38 件でした。日本消化器内視鏡学会指導医 3 名、専門医 6 名の体制でチーム医療を行っています。

胃がんの治療方法は、外科で行われる腹腔鏡下手術や開腹手術、抗がん剤治療などがあります。なかでも、リンパ節転移の可能性が低い**早期胃がん**に対しては、**内視鏡的手術：内視鏡的粘膜下層剥離術**が行われます。**非常に早い段階のがんは、侵襲の少ない内視鏡治療で完治できるのです。**

内視鏡的粘膜下層剥離術について

① 口から内視鏡を入れてがんの周囲に印をつけます。

② 印の周囲をメスで切って溝を作ります。

③ がんを周囲の粘膜ごとはがして切り取ります。

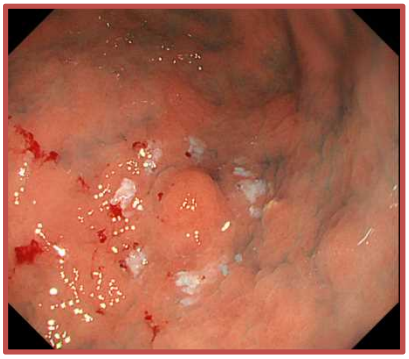

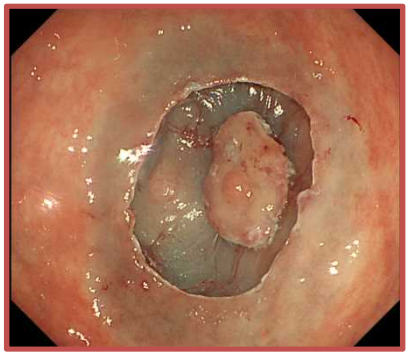

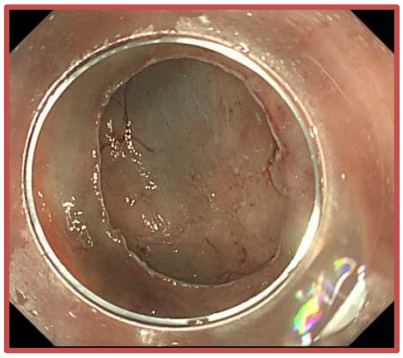

④ 切り取った跡には大きな潰瘍ができますので、安静・絶食・点滴・内服薬による治療などが必要です。

組織は病理検査で最終診断をして、その後の治療や経過観察の判断材料とします。すべての結果については、後日主治医より説明致します。

より詳しいことは、冊子を作成しておりますので是非参考にして下さい。

私たちにお任せください

市立大津市民病院　消化器内科