

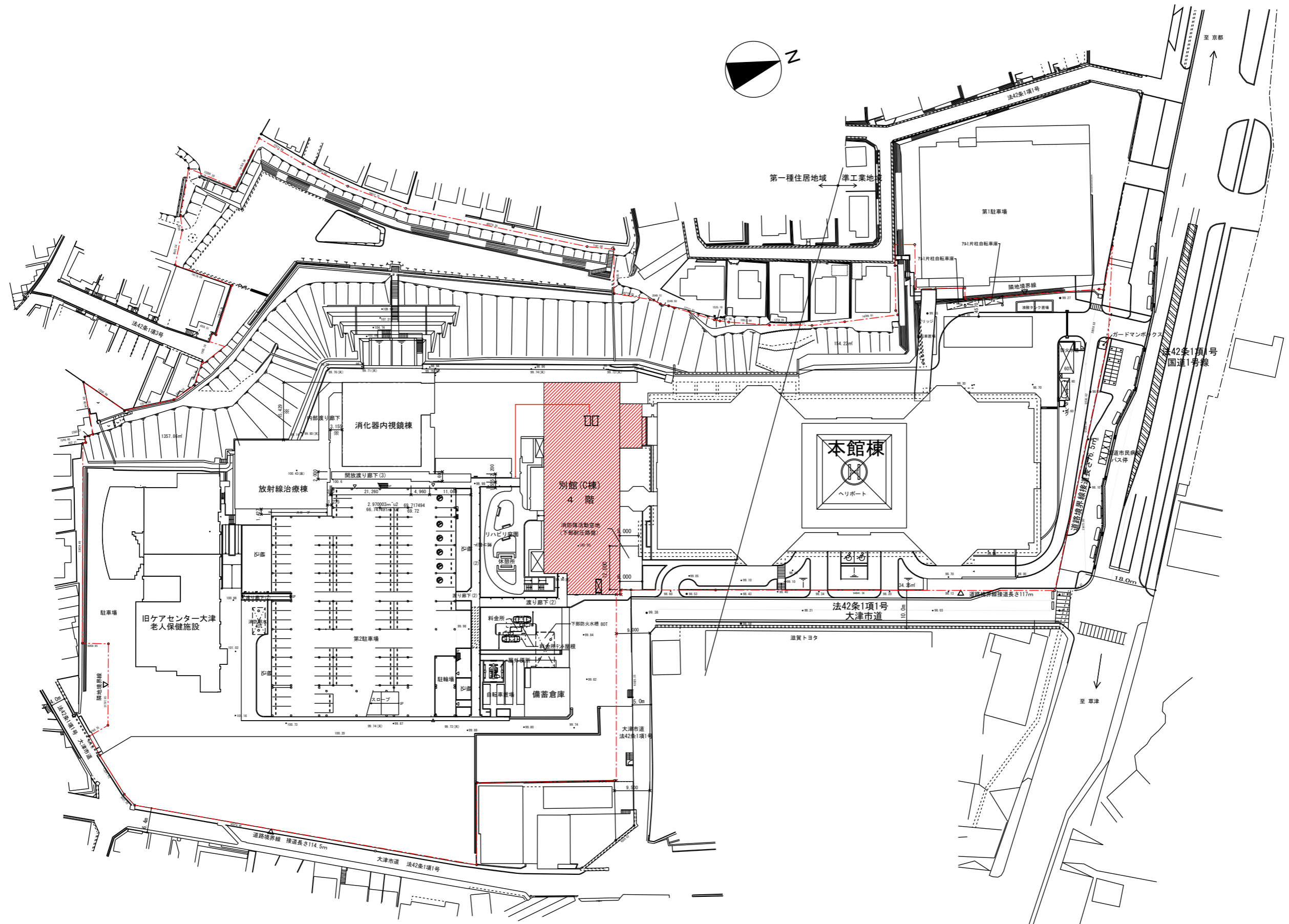
地方独立行政法人市立大津市民病院  
別館4階健診センター—改修工事

設計図

工 事 名	別館4階健診センター改修工事	設計図	縮 尺	/	担 当	検 印	図 番 / 枚 数
			日 付	20231225			

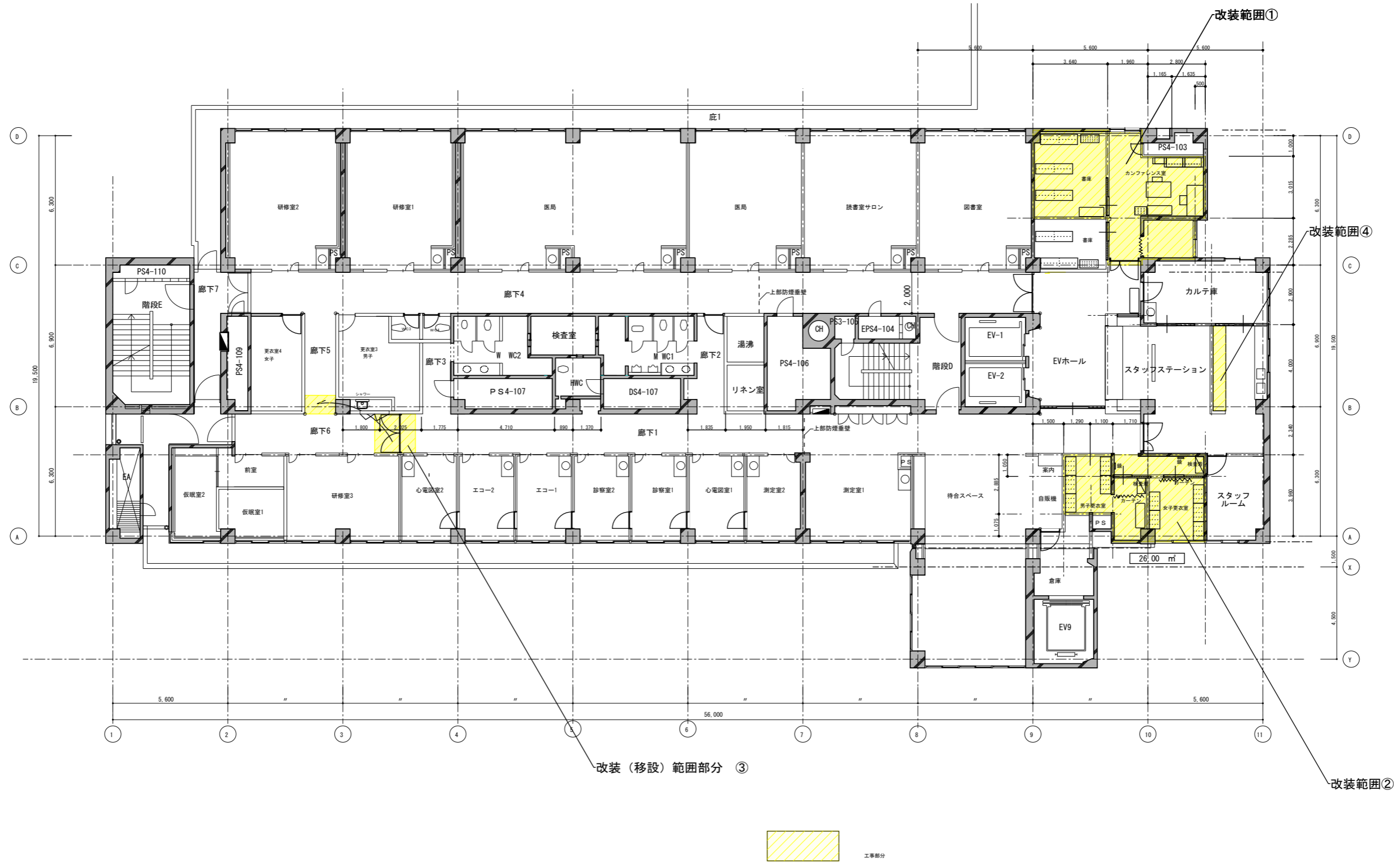
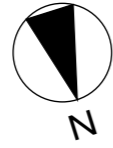
別館4階健診センター改修工事 目次

	NO	図名			NO	図名		
1 建築工事	0	表紙			2 電気設備工事			
	1	目次						
	2	位置図	1/1000				N014, No16 , No17図による	
	3	既存4階平面図 改装範囲位置図	1/200					
	4	特記仕様書						
	5	特記仕様書						
	6	特記仕様書			3 機械設備工事			
	7	改装範囲① 現況平面図1	1/50					
	8	改装範囲① 現況平面図2	1/50				N014, No16 図による	
	9	改装範囲② 現況平面図1	1/50					
	10	改装範囲② 現況平面図2	1/50					
	11	改装範囲③ 現況平面図1	1/50					
	12	解体撤去壁 仮囲 位置図	1/200					
	13	改装範囲① 改修平面図1	1/50					
	14	改装範囲① 改修平面図2	1/50					
	15	改装範囲② 改修平面図1	1/50					
	16	改装範囲② 改修平面図2	1/50					
	17	改装範囲③ 改修平面図1	1/50					
	18	改装範囲④ 改修平面図 展開図	1/50					
	19	改装範囲①②③天井伏図	1/50					
	20	改装範囲① 展開図	1/50					
	21	改装範囲② 展開図	1/50					
	22	建具表	1/50					
	23	R C壁 撤去	1/50					
24	家具一覧							



位置図 1:1000  
 (縮小印刷前 1:500)  工事建物

工事名	別館4階健診センター改修工事	設計図	位置図	縮尺	1/1000	担当	検印	図番/枚数
			日付		20231225			



工 事 名	別館4階健診センター改修工事	設計図	既存4階平面図	縮尺	1/200	担当	検印	図番/枚数
			改装範囲位置図	日付	(1/100) 20231225			

特記仕様書		1		11. 建築基準法による居住力等の指定		2 ④ 工事表示板		※ 設置する (設置枚数 1枚)	
I 工事概要 1 工事番号・名称 別館4階健診センター改修工事 2 工事場所 大津市本宮2丁目9番9号 3 用途地域等 都市計画区域( )内・外 用途地域( ) 防火地域等(・防火・準防火・指定なし( )2.2条) その他の地域・地区 (第3種高度地区 第6種高度地区 大規模集客施設制限地区 宅地造成工事規制区域) 4 主要用途 病院 5 敷地面積 32,243.5 m <sup>2</sup> 6 工事期間・限 契約日より 令和6年 月 日 7 別途工事 8 その他 9 特記仕様書の範囲 特記仕様書は、本特記仕様書のほか以下の○印のみで構成する。 ・ 構造特記仕様書 ・ 外構工事特記仕様書 ・ 補装工事特記仕様書 ○ 解体工事特記仕様書 ○ 電気設備工事特記仕様書 ○ 機械設備工事特記仕様書 II 建築工事仕様 1. 共通仕様 図面及び特記仕様書に記載されていない事項は、すべて国土交通省大臣官房官庁営繕部監修の「公共建築改修工事標準仕様書(令和4年版)」(以下、「改修標準仕様書」という。)による。ただし、「改修標準仕様書」に記載されていない事項は、「公共建築工事標準仕様書(令和5年版)」(以下「標準仕様書」という。)及び「建築物解体工事共通仕様書(令和4年版)」(以下「解体共通仕様書」という。)による。 2. 特記仕様 1) 項目は、番号に○印のついたものを適用する。 2) 特記事項は、○印のついたものを適用する。○印のつかない場合は※印のついたものを適用する。○印と※印のついた場合は、共に適用する。 3) 特記事項に記載の< >、( )及び[ ]内の表示番号は、それぞれ「改修標準仕様書」、「標準仕様書」及び「解体共通仕様書」の当該項目、当該図又は当該表を示す。 III 章 項目 特記事項 1 ① 一般事項 ○ 工事施工中に予期せぬ事態や疑義が生じた場合には、監督職員に報告の上、指示に従うこと。 ○ 請負者は、監督職員と随時打合せを行い、工程の確認・調整及び工事の円滑な進捗をはかること。 ・ 施工体系図を現場に掲示すること。 ・ 工事着手前及び完成時に、以下に示す調査範囲の近隣家屋等の内外の状況(地盤、擁壁、内外壁、床、建具等)を調査・記録し、報告書を監督職員に提出すること。 調査範囲 ※ 図示 2 ② 適用基準等 ○ 建設工事執行規則( ) ○ 建設工事元請・下請関係適正化要綱( ) ○ 建築工事標準詳細図(国土交通省大臣官房官庁営繕部監修 令和4年版) ○ 建築工事写真撮影要領(平成 年版)及び工事写真撮影ガイドブック 3. ③ 概成工期 工事工期より 日前 <1.1.2> 4. ④ 工事実績情報 (DRINS)の登録 ※ 適用する(請負精算額が500万円以上の場合) 受注時、変更時及び工事完成時にあらかじめ監督職員の確認を受け、契約締結後及び工事完成後の10日以内に登録手続きを行い、工事カルテの受領書を、監督職員に提出すること。 ・ 適用しない 5 ⑤ 発生材の処理等 発生材の処理 <1.3.12> ・ 引渡しを要するもの( ) ・ 特別管理産業廃棄物( ) 受入れ施設名・所在地(km) ・ 現場において再利用を図るもの( ) ○ 再生资源化を図るもの 種類 受入施設名 所在地(km) 備考 ○ コンクリート塊 ・ アスファルト コンクリート塊 ・ 建設発生木材 ・ コンクリートから成る建設資材 ・ ・その他の廃棄物(安定型) 種類 受入施設名 所在地(km) 備考 10. 特別な材料の工法 「改修標準仕様書」及び「標準仕様書」に記載されていない特別な材料の工法は、当該製品の指定工法とする。	一般 共通 工事	一般 共通 工事	6 電気保安 7 事故報告 8 建築材料等 9 室内の空気中の化学物質濃度の測定 10. 特別な材料の工法	11. 建築基準法による居住力等の指定 12. 設計GL 13. 土工調査 14. 技能士 15 完成図等 16 完成写真 17 設備工事の取合い 18. 火災保険等 19 その他 2 ① 仮囲い 2 ② 交通誘導員 3. 掃雪機械器具	2 3 4 5 6 7 8 9 10 11 12 13 14 15 16 17 18 19 20 21 22 23 24 25 26 27 28 29 30 31 32 33 34 35 36 37 38 39 40 41 42 43 44 45 46 47 48 49 50 51 52 53 54 55 56 57 58 59 60 61 62 63 64 65 66 67 68 69 70 71 72 73 74 75 76 77 78 79 80 81 82 83 84 85 86 87 88 89 90 91 92 93 94 95 96 97 98 99 100	※ 設置しない 外部足場 ○ 設置する (設置範囲・工事に必要な範囲) ○ 設置しない (設置範囲・工事に必要な範囲) 内部足場 ○ 設置しない (※ 脚立、足場板等) ○ 設置しない ○ 設置する (設置範囲・工事に必要な範囲) ○ 材料、撤去材等の運搬方法 種別(・A種・B種・C種・D種・E種) C種: 利用可能なエレベーター ( ) D種: 利用可能な階段 ( ) 足場を設ける場合は、「手すり先行工法等に関するガイドライン(厚生労働省平成21年4月策定)」によるものとし、設置については「手すり先行工法による足場の組立て等に関する基準」及び「働しやすい安心感のある足場に関する基準」によること。 既存部分の養生 <2.3.1> 家具の移動 ・ 行う(図示) ○ 行わない 既存ブラインド・カーテン等の養生及び保管 ○ 行う ・ 行わない 材料、撤去材等の運搬ルート ○ 行う 床 壁 <2.3.2> 8. 監督職務事務所 ※ 設けない(請負者事務所に打合せ会議室を確保する) ・ 設ける(規模 m <sup>2</sup> 程度 請負者事務所と同様 ・ 可 ・ 否) <2.4.1> 9 工事用水 構内既存の施設 ○ 利用できる(※有償・無償) ※ 利用できない 10 工事用電力 構内既存の施設 ○ 利用できる(※有償・無償) ※ 利用できない ※ 溶接などの消費電力の大きな機器を除く 11 工事用通路 ※ 指定しない ○ 指定する(図示) 12. その他の仮設 13 引渡し前清掃 工事にかかわる部位の引渡し前清掃 床: 樹脂ワックス掛け、 ガラス内外、サッシクリーニング 3 防水改修工事 4 外壁改修工事	担当 検印 図番/枚数 4/24		

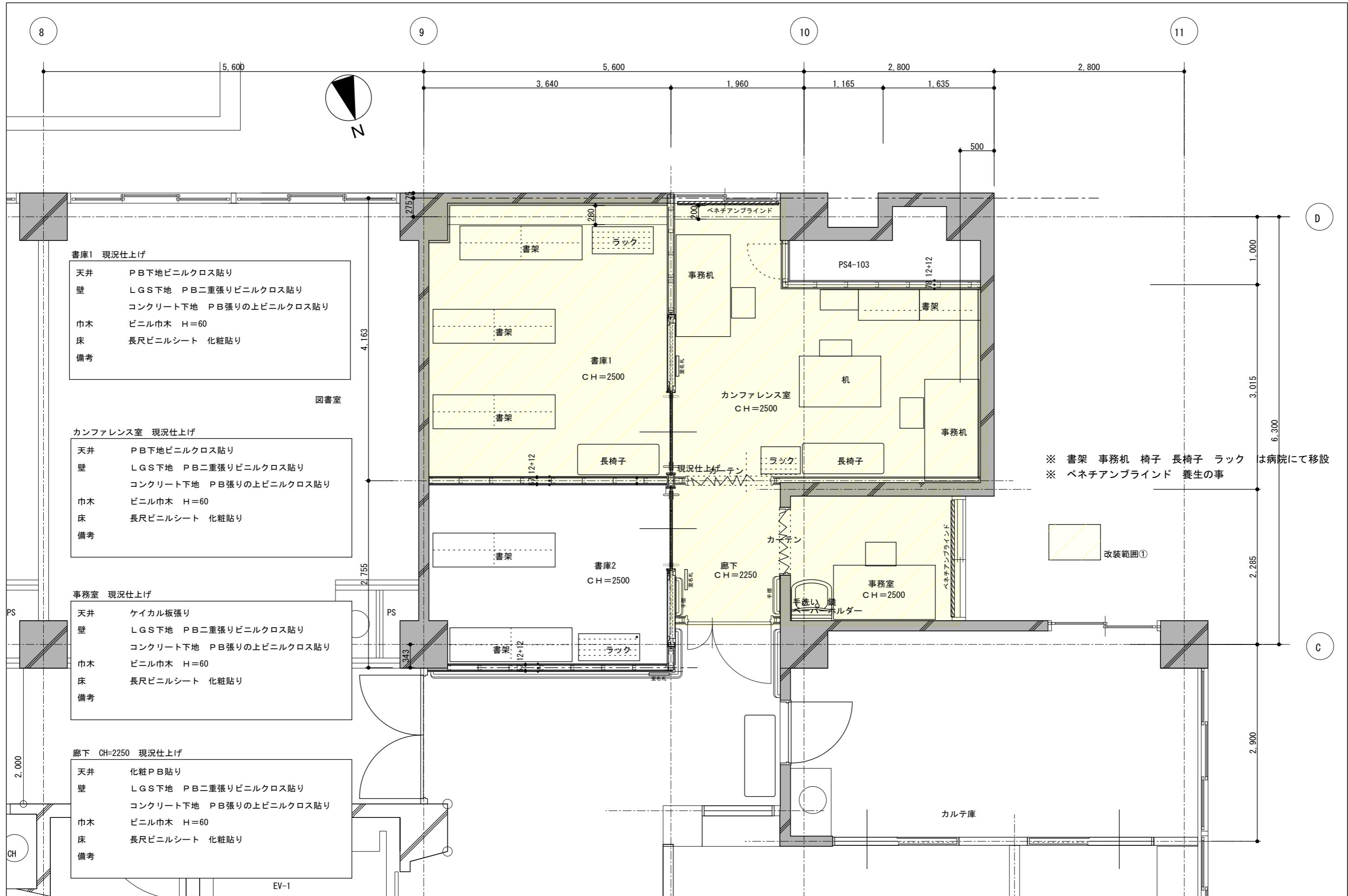
5 建 具 改 修 工 事	1. 一般事項 改修工法 ・ かぶせ工法 ・ 撤去工法 新規建具周囲の補修方法及び範囲は図示による。 見本の作成等 製作 ※ 行わない ・ 行う (建具表による) 仮組 ※ 行わない ・ 行う (建具表による) 防犯建物部品 ※ 使用しない ・ 使用する (建具表による)	5 建 具 改 修 工 事	9. 建具用金物 金物の種類 シリンダー箱錠 本締り付きモノロック レバーハンドル モノロック シリンダー本締り錠 グレモン錠 ドアクローザー フロアヒンジ ヒンジクローザー ピボットヒンジ 戸あたり 標準型鋼製建具及び標準型軽量鋼製建具(標準型共)のドアクローザー、シリンダー箱錠は公共工事標準型とする。 握り玉、レバーハンドル、押板類、クレスト取付位置は、建具表による。 マスターキーの製作 性能 引き戸用検出装置の種類 凍結防止装置 全半開装置	15. ガラス 防火戸のガラスの留め材は建築基準法の認定を受けたシーリング材とする。 ガラスの溝の大きさ ・ 図示 ・ 建具の製造所の仕様による 複層ガラスの保証期間は引き渡し日から10年間とし、メーカー保証書を提出する。	6 内 装 改 修 工 事	14. ビニル床 帯電防止 ・ 帯電防止性能評価 (JIS A 1455) 1.2~3.1程度 又は耐電圧 (JIS L 1023) 3kV以下 ・ 帯電防止性能評価 (JIS A 1455) 3.2~5.1程度 又は漏えい抵抗値 (JIS A 1454) 1×10 <sup>10</sup> オーム未満 ・ 帯電防止性能評価 (JIS A 1455) 5.2以上 又は漏えい抵抗値 (JIS A 1454) 1×10 <sup>7</sup> オーム未満 耐動荷重 JIS A 1454によるへこみ試験、残留へこみ試験、滑り性試験、層間剥離強度試験(発泡層のあるビニルシートのみ)およびキャスト性試験等の試験後異常がないこと。
3. 網戸 使用方法による区分 ※ 外面納まりの可動式 ・ 内部納まりの開き式 防虫網 (線径0.25mm 網目16-18メッシュ) ・ ガラス繊維入り合成樹脂 ・ スチス (SUS 316) ※ 合成樹脂 防鳥網 ※ ステンレス (SUS304) 線径1.5mm ピッチ15mm	4. 樹脂製建具 外部に面する建具性能等級等 種別 耐風圧性 気密性 水密性 枠の見込み寸法(mm) ・ A種 S-4 ・ B種 S-5 ・ C種 S-6 A-4 W-5 ※ 建具表による ※ 適用箇所は図示による 防音ドア、防音サッシ 適用する (適用範囲は図示による) ※ 適用しない 適用する場合の遮音性の等級 ・ T-A種 ・ T-B種 断熱ドア、断熱サッシ 適用する (適用範囲は図示による) ※ 適用しない 適用する場合の断熱性の等級 ・ H-A種 ・ H-B種 ・ H-C種 表面色 ・ 標準色 (白) ・ 特注色 (・ 黒 ・ ブラウン ・ シルバー)	11. 重量 シャッター 開閉形式 シャッター ケース 耐風圧強度 スラットの形状 保護装置 ※ 手動式 ※ 設ける 建具表及び図示による ※ インター ロッキング型 障害物感知装置 (自動閉鎖型) を設ける ・ 上部電動式 (手動併用) ・ 設けない スラットの材質 ※ 塗装溶融垂れ始めつき鋼板 (JIS G 3312) ・ 塗装溶融55%アルミニウム-亜鉛合金めつき鋼板 (JIS G 3322)	17. カーペット 敷き タフテッドカーペット 施工箇所 バイタル形状 バイタル長さ (mm) 工法 品質 帯電性 ※ 全面接着工法 ・ グリッパ工法 ○ タイルカーペット 施工箇所 種類 バイタル形状 寸法 総厚さ 帯電性 ※ 第1種 ・ 第2種 ※ ルーフバイタル ・ カットバイタル ※ 500×500 ※ 6.5 製造所による仕様による	18. 合成樹脂塗床 材料の種類 ・ 厚膜型塗床材 ・ 弾性ウレタン樹脂系塗床材 ・ エポキシ樹脂系塗床材 ・ 薄膜型塗床材 (エポキシ樹脂系塗床材) 仕上の種類 ・ 平滑仕上げ ・ 防滑仕上げ ・ 単層フローリング 種別 樹種 厚さ (mm) 工法 塗装 ・ フローリング ボード1等 ※ なら ・ 長さ400以上 ・ 釘止め工法 ※ ウレタン樹脂 ・ オイルステニス塗りの上 ワックス塗り ・ フローリング ブロック1等 ※ なら ※ 15 (303×303) ・ 接着工法 ・ 生地のままワックス ・ 既塗装品		
					5. 鋼製建具 簡易気密型ドアセット ※ 使用する (適用範囲は図示とする) 気密性 ※ A-3 水密性 ※ W-1 外部に面する建具の耐風圧性 ※ S-4 ・ S-5 建具寸法が(5.4.4(1))を超える又は図示された建具に使用する鋼板類の厚さ 区分 使用箇所 厚さ (mm) 窓 枠種類 枠、方立、無目 <表5.4.2>に同じ 出入口 枠種類 一般部分 2.3 戸 中骨 2.3 上記以外 <表5.4.2>に同じ 標準型鋼製建具 ※ 使用する ・ 使用しない	12. 軽量 シャッター 開閉形式 シャッター ケース 耐風圧強度 スラットの形状 保護装置 ※ 手動式 ※ 設ける 建具表及び図示による ※ インター ロッキング型 障害物感知装置 (自動閉鎖型) を設ける ・ 上部電動式 (手動併用) ・ 設けない スラットの材質 ※ 塗装溶融垂れ始めつき鋼板 (JIS G 3312) ・ 塗装溶融55%アルミニウム-亜鉛合金めつき鋼板 (JIS G 3322)
6. 鋼製軽量建具 簡易気密型ドアセット ※ 使用する (適用範囲は図示による) 気密性 ※ A-3 水密性 ※ W-1 使用しない 戸の鋼板 ※ 亜鉛めつき鋼板 ・ ビニル被覆鋼板 ○ カラー鋼板 標準型鋼製軽量建具 ※ 使用する ・ 使用しない 標準型鋼製軽量建具の小窓枠、がらり ※ 鋼製 ・ アルミ製	13. オーバー ヘッドドア 材質 開閉方式 収納形式 耐風圧性能 ガイドレール ※ スチール ※ バランス式 ※ スタン ・ 50 ※ 溶融亜鉛 タイプ ・ チューン式 ・ タード形 ・ 75 ※ メッキ鋼板 ・ アルミニウム ・ 電動式 ・ ロード ・ 100 ・ ステンレス タイプ ・ ヘッド形 ・ 125 ・ ファイバー (JIS A4715) ・ リフト形による強さ ガラスタイプ ・ パーチカル形	20. 敷き 石こうボード その他ボード 張り 種類又は記号 種別など 厚さ (mm) 規格番号 けい酸カルシウム板 (繊維強化セメント板) 0.8FK又は1.0FK 壁 ※ 8 (不燃) JIS A 5430 ・ 10 (不燃) (タイプ2) ・ 12 (不燃) 天井 ※ 6 (不燃) ・ 12 (不燃)				
7. ステンレス製建具 簡易気密型ドアセット ※ 使用する (適用範囲は図示とする) 気密性 ※ A-3 水密性 ※ W-1 使用しない 外部に面する建具の耐風圧性 ※ S-4 ・ S-5 表面処理 ※ HL 鋼板の曲げ加工 ※ 普通曲げ ・ かど出し曲げ	14. ガラス 保護装置 障害物感知装置 ※ 設ける ・ 設けない ※ 外部の建具に使用するガラスは、建築基準法に基づき耐風圧性能を有すること。 ※ ガラスの材料、厚さ、それぞれの種類等は建具表及び図示による。 合わせガラスの特性 ・ I類 ・ II-1類 ・ II-2類 ・ III類 強化ガラスの特性 ・ I類 ・ III類 熱線吸収板ガラス 性能 色調 ・ プルー ・ グレー ・ ブロンズ 換層ガラス 断熱性 ・ T1 ・ T2 ・ T3 ・ T4 ・ T5	21. 石膏ボード その他ボード 張り 種類又は記号 種別など 厚さ (mm) 規格番号 グラスウール 吸音ボード (吸音材料) GW-B 連続張り品 ガラスクロス (JIS-A-3414 EP18程度) ※ なら ・ A種 ・ 行う ・ 釘止め工法 ※ ウレタン樹脂 ・ さくら ・ B種 ※ 行わない ・ 接着工法 ・ フェニクス ・ ひのき ※ C種 ・ オイルステニス塗りの上 ワックス塗り ・ 大型積層フローリング ・ なら ・ 行う ・ 特殊張り工法 (体育館床) ・ 既塗装品 ・ さくら ・ 行わない				
8. 木製建具 建具材の加工、組立時の含水率 ・ A種 ※ B種 ・ C種 かまち戸の樹種 かまちは杉上小節程度 横、縦板は杉無節程度 ふすまの上張り ※ 新鳥の子程度又はビニル紙程度 ふすまの種類 ※ 戸がすま 工法 (・ 在来型 ・ テップ型)	15. ガラス 品質等 ガラスの種類 柄 目地色 金属枠 耐火性能 ・ 一般ガラス ・ 無 ・ 白 ・ アルミニウム製 ・ 規定しない ・ 乳白ガラス ・ 有 ・ グレー ・ (表面処理) ・ (有 分間) ・ カラーガラス ・ ステンレス製 (表面仕上) ・ 熱線反射ガラス	22. 石膏ボード その他ボード 張り 種類又は記号 種別など 厚さ (mm) 規格番号 グラスウール 吸音ボード (吸音材料) GW-B 連続張り品 ガラスクロス (JIS-A-3414 EP18程度) ※ なら ・ A種 ・ 行う ・ 釘止め工法 ※ ウレタン樹脂 ・ さくら ・ B種 ※ 行わない ・ 接着工法 ・ フェニクス ・ ひのき ※ C種 ・ オイルステニス塗りの上 ワックス塗り ・ 大型積層フローリング ・ なら ・ 行う ・ 特殊張り工法 (体育館床) ・ 既塗装品 ・ さくら ・ 行わない				

Table with columns for work items (e.g., 24. タイル張り, 25. セルフレベ), materials, and construction methods. Includes detailed specifications for tile types, leveling, and finishing.

Table detailing analysis methods (分析方法) for various materials, including sampling methods, measurement techniques, and safety procedures for asbestos and other hazardous substances.

Table detailing construction methods (工法) for various materials, including application techniques, curing processes, and quality control measures for different types of finishes and coatings.

Table detailing inspection methods (検査方法) for various materials, including sampling procedures, measurement techniques, and acceptance criteria for different types of work and materials.



書庫1 現況仕上げ

天井 PB下地ビニルクロス貼り

壁 LGS下地 PB二重張りビニルクロス貼り  
コンクリート下地 PB張りの上ビニルクロス貼り

巾木 ビニル巾木 H=60

床 長尺ビニルシート 化粧貼り

備考

図書室

カンファレンス室 現況仕上げ

天井 PB下地ビニルクロス貼り

壁 LGS下地 PB二重張りビニルクロス貼り  
コンクリート下地 PB張りの上ビニルクロス貼り

巾木 ビニル巾木 H=60

床 長尺ビニルシート 化粧貼り

備考

事務室 現況仕上げ

天井 ケイカル板張り

壁 LGS下地 PB二重張りビニルクロス貼り  
コンクリート下地 PB張りの上ビニルクロス貼り

巾木 ビニル巾木 H=60

床 長尺ビニルシート 化粧貼り

備考

廊下 CH=2250 現況仕上げ

天井 化粧PB貼り

壁 LGS下地 PB二重張りビニルクロス貼り  
コンクリート下地 PB張りの上ビニルクロス貼り

巾木 ビニル巾木 H=60

床 長尺ビニルシート 化粧貼り

備考

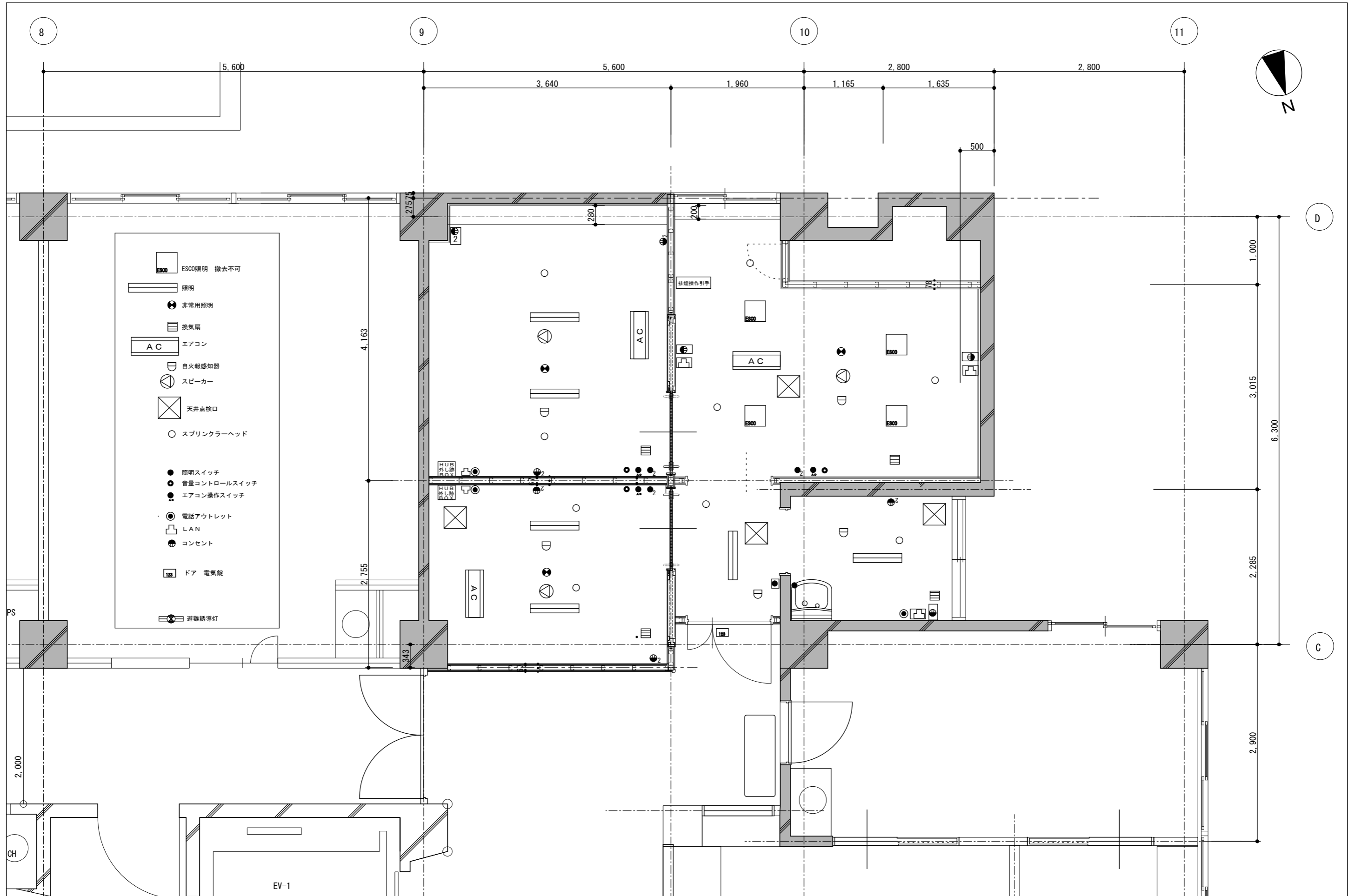
EV-1

※ 書架 事務机 椅子 長椅子 ラック は病院にて移設  
※ ベネチアンブラインド 養生の事

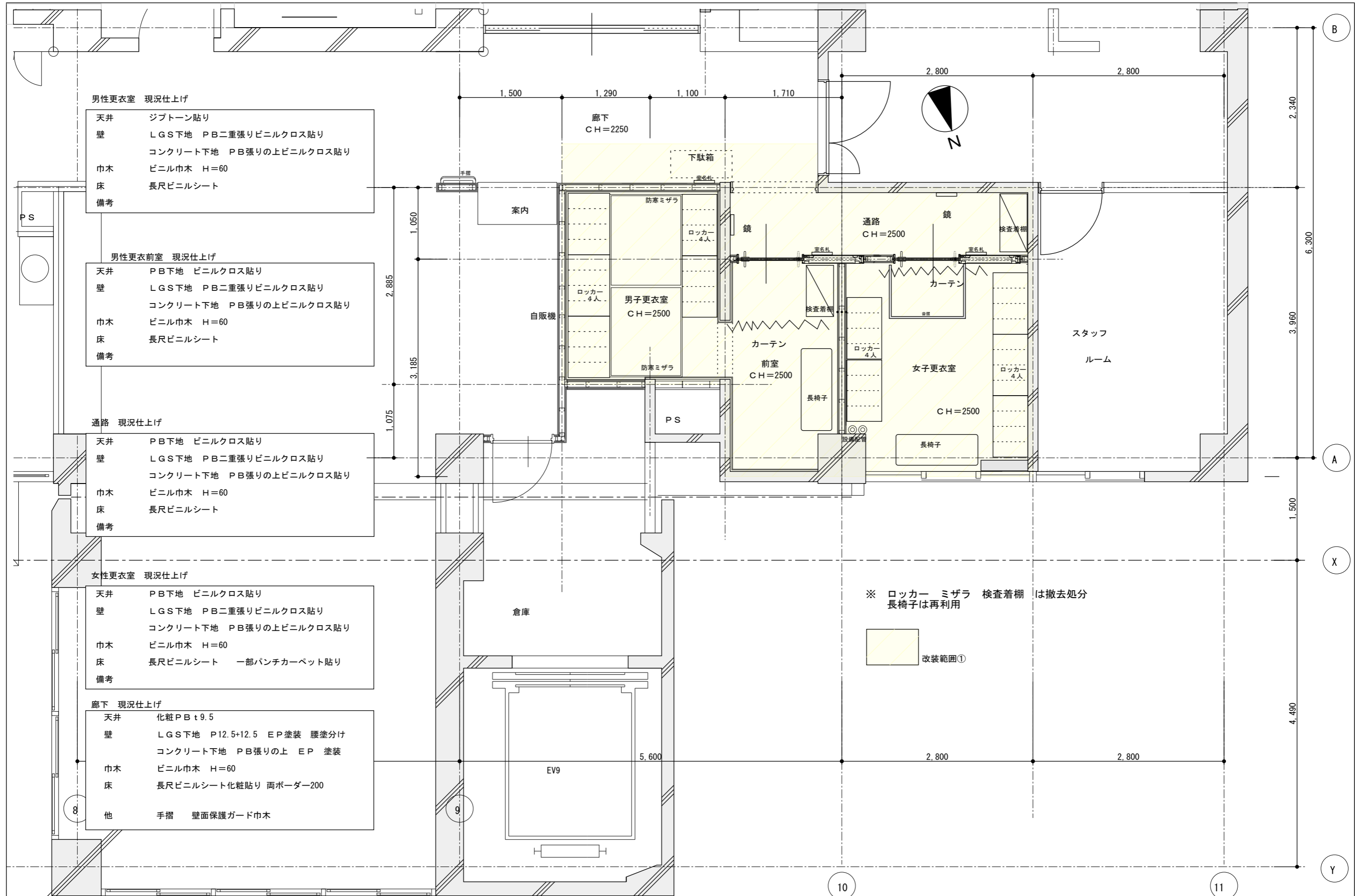
改装範囲①

工事名	別館4階健診センター改修工事	設計図	改装範囲①	縮尺	1/50	担当	検印	図番枚数
			現況平面図 1	日付	20231225			





工事名 別館4階健診センター改修工事	設計図	改装範囲① 現況平面図 2	縮尺 1/50	担当	検印	図番枚数 8/24
		日付 20231225				



男性更衣室 現況仕上げ

天井 ジブトーン貼り

壁 LGS下地 PB二重張りビニルクロス貼り  
コンクリート下地 PB張りの上ビニルクロス貼り

巾木 ビニル巾木 H=60

床 長尺ビニルシート

備考

男性更衣前室 現況仕上げ

天井 PB下地 ビニルクロス貼り

壁 LGS下地 PB二重張りビニルクロス貼り  
コンクリート下地 PB張りの上ビニルクロス貼り

巾木 ビニル巾木 H=60

床 長尺ビニルシート

備考

通路 現況仕上げ

天井 PB下地 ビニルクロス貼り

壁 LGS下地 PB二重張りビニルクロス貼り  
コンクリート下地 PB張りの上ビニルクロス貼り

巾木 ビニル巾木 H=60

床 長尺ビニルシート

備考

女性更衣室 現況仕上げ

天井 PB下地 ビニルクロス貼り

壁 LGS下地 PB二重張りビニルクロス貼り  
コンクリート下地 PB張りの上ビニルクロス貼り

巾木 ビニル巾木 H=60

床 長尺ビニルシート 一部パンチカーベット貼り

備考

廊下 現況仕上げ

天井 化粧PB t9.5

壁 LGS下地 P12.5+12.5 EP塗装 腰塗分け  
コンクリート下地 PB張りの上 EP 塗装

巾木 ビニル巾木 H=60

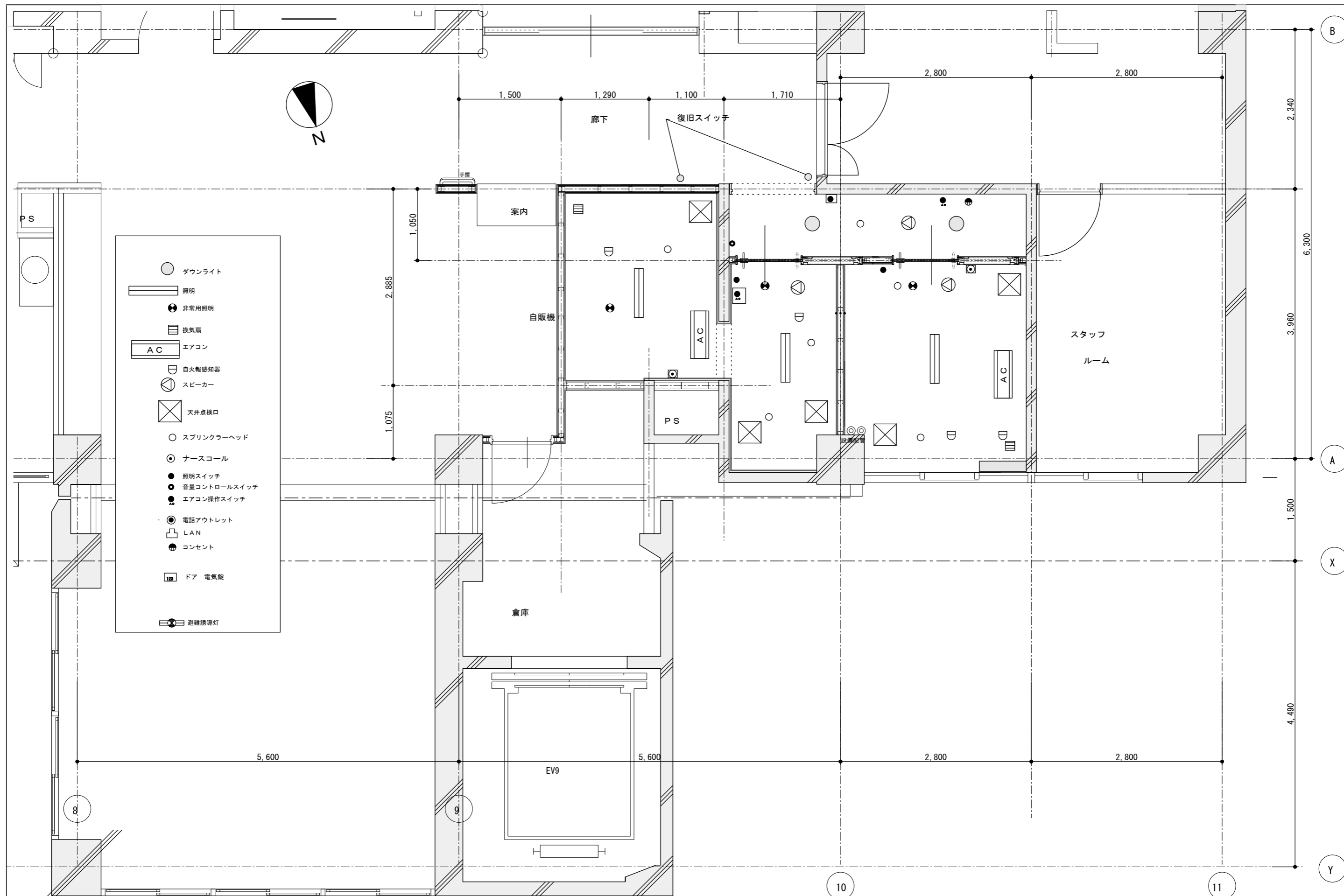
床 長尺ビニルシート化粧貼り 両ボーダー200

他 手摺 壁面保護ガード巾木

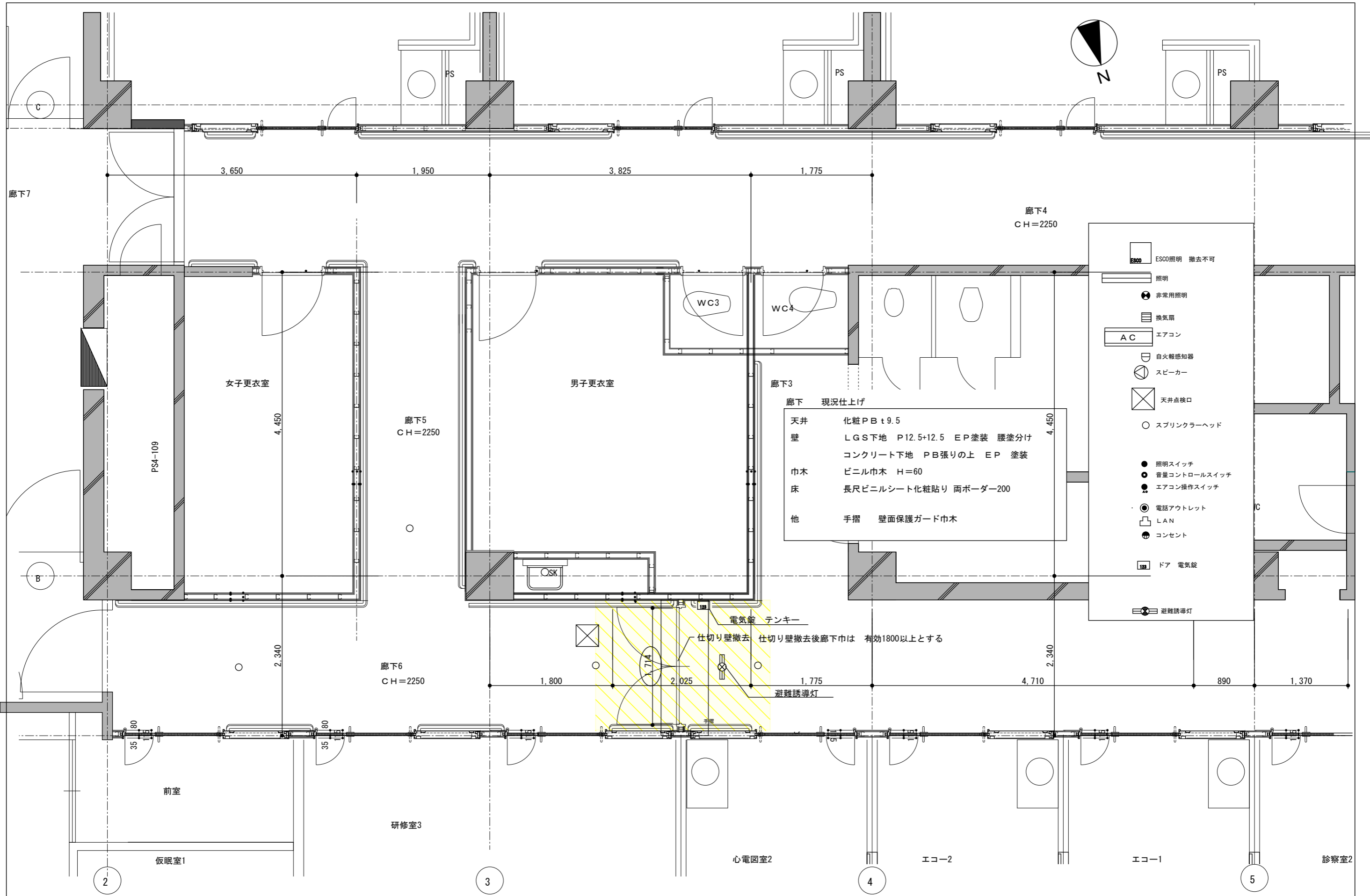
※ ロッカー ミザラ 検査着棚 は撤去処分  
長椅子は再利用

改装範囲①

工事名	別館4階健診センター改修工事	設計図	改装範囲②	縮尺	1/50	担当	検印	図番枚数
			現況平面図 1	日付	20231225			



工事名	別館4階健診センター改修工事	設計図	改装範囲②	縮尺	1/50	担当	検印	図番枚数
			現況平面図 2	日付	20231225			



廊下 現況仕上げ

天井 化粧PB t9.5

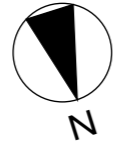
壁 LGS下地 P12.5+12.5 EP塗装 腰塗分け  
 コンクリート下地 PB張りの上 EP 塗装

巾木 ビニル巾木 H=60

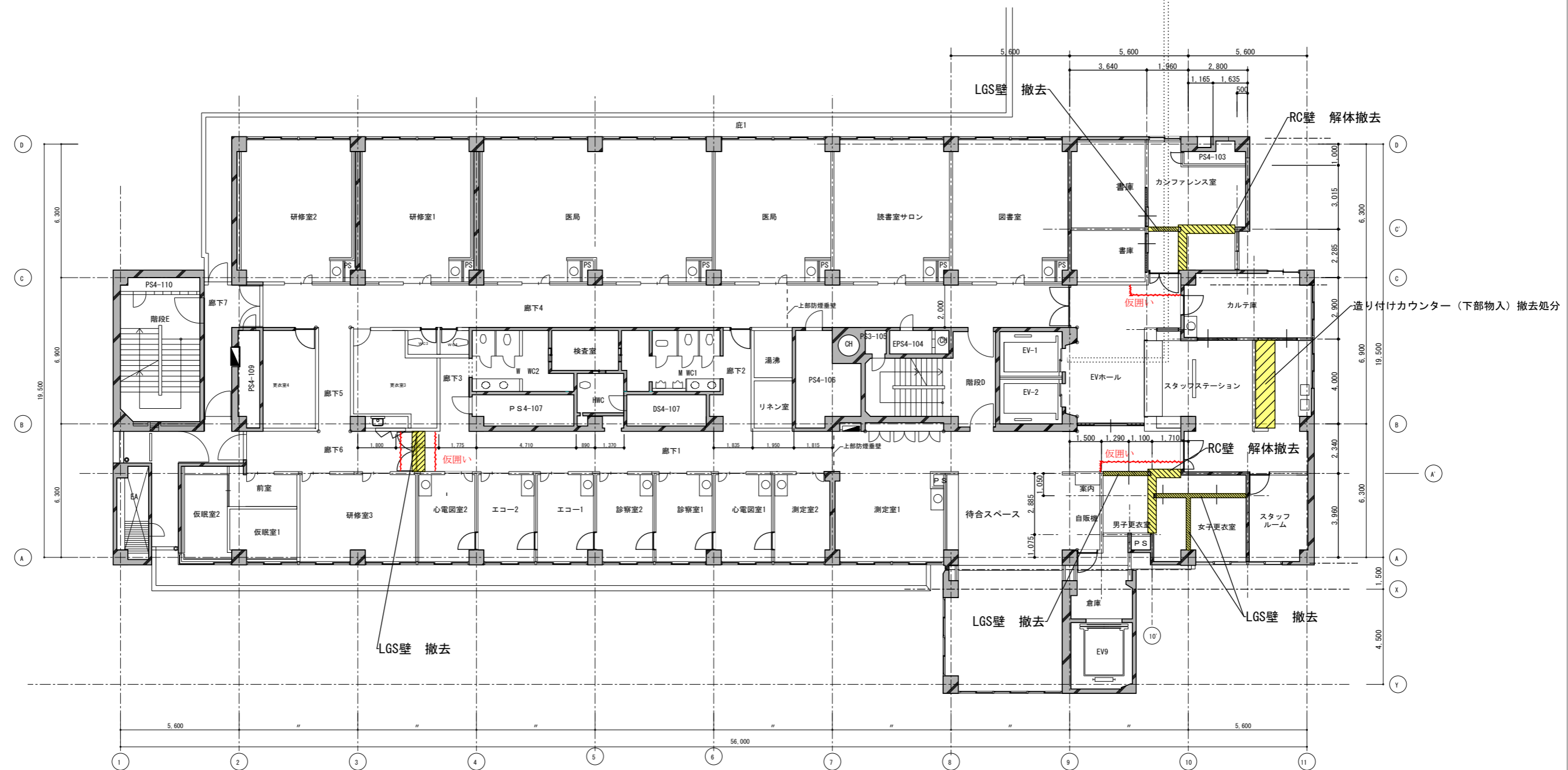
床 長尺ビニルシート化粧貼り 両ボーダー200

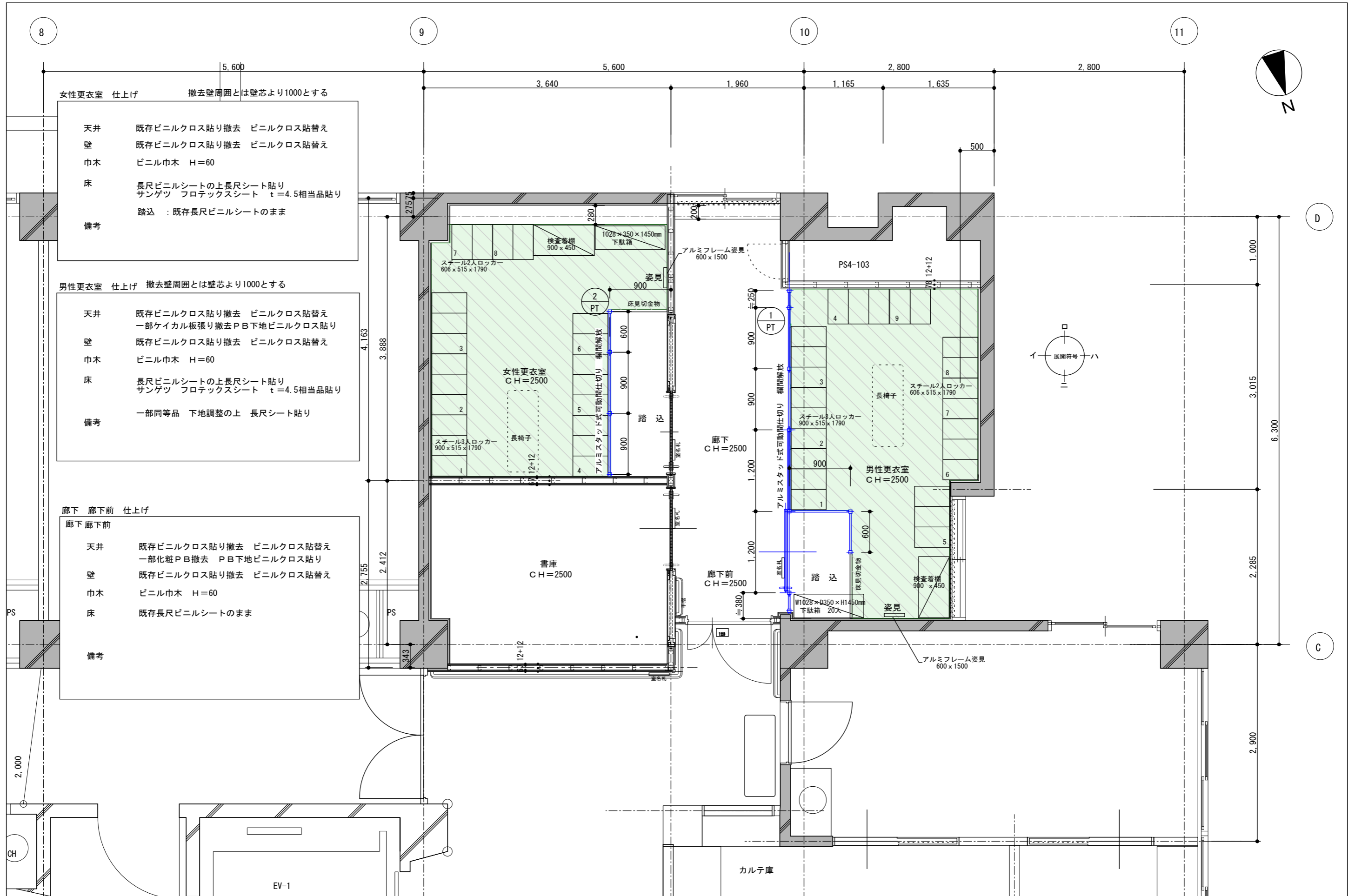
他 手摺 壁面保護ガード巾木

- ESCO照明 撤去不可
- 照明
- 非常用照明
- 換気扇
- エアコン
- 自火報知器
- スピーカー
- 天井点検口
- スプリンクラーヘッド
- 照明スイッチ
- 音量コントロールスイッチ
- エアコン操作スイッチ
- 電話アウトレット
- LAN
- コンセント
- ドア 電気錠
- 避難誘導灯



建物外へ搬出経路 45m





女性更衣室 仕上げ 撤去壁周囲とは壁芯より1000とする

天井 既存ビニクロス貼り撤去 ビニクロス貼替え  
 壁 既存ビニクロス貼り撤去 ビニクロス貼替え  
 巾木 ビニル巾木 H=60  
 床 長尺ビニルシートの上長尺シート貼り  
 サンゲツ フロテックスシート t=4.5相当品貼り  
 踏込 既存長尺ビニルシートのまま  
 備考

男性更衣室 仕上げ 撤去壁周囲とは壁芯より1000とする

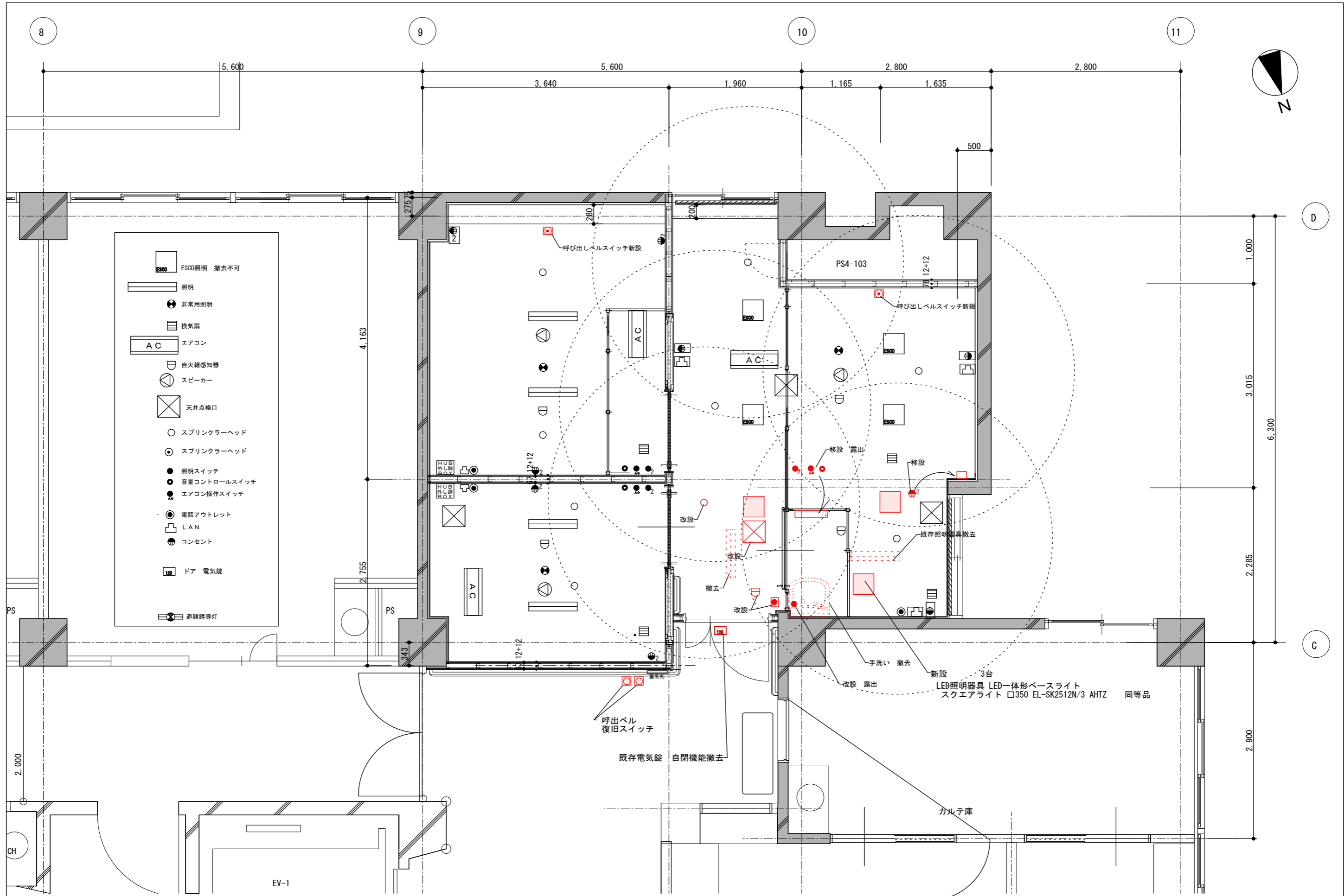
天井 既存ビニクロス貼り撤去 ビニクロス貼替え  
 一部ケイカル板張り撤去 PB下地ビニクロス貼り  
 壁 既存ビニクロス貼り撤去 ビニクロス貼替え  
 巾木 ビニル巾木 H=60  
 床 長尺ビニルシートの上長尺シート貼り  
 サンゲツ フロテックスシート t=4.5相当品貼り  
 備考 一部同等品 下地調整の上 長尺シート貼り

廊下 廊下前 仕上げ

廊下 廊下前

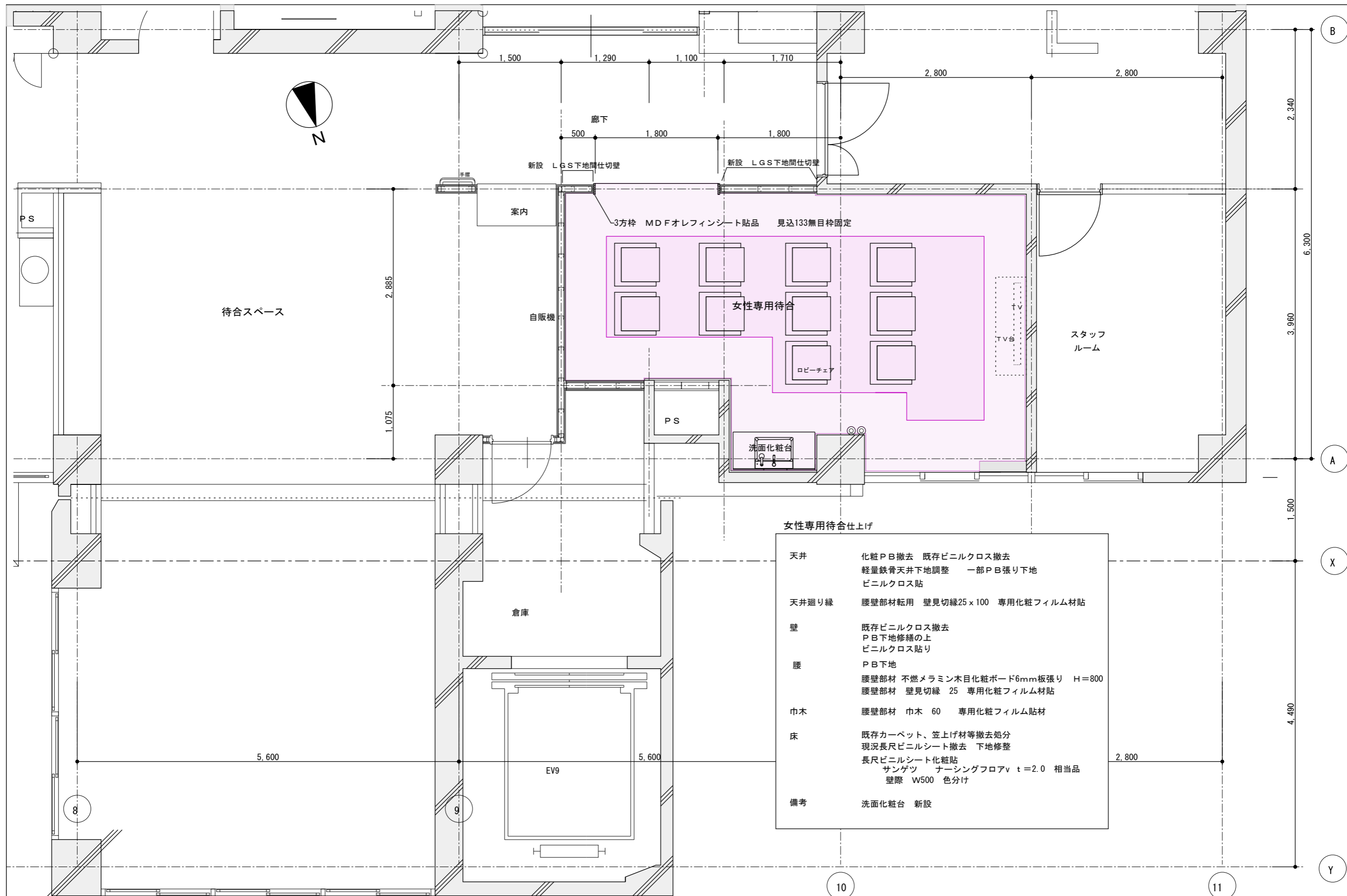
天井 既存ビニクロス貼り撤去 ビニクロス貼替え  
 一部化粧PB撤去 PB下地ビニクロス貼り  
 壁 既存ビニクロス貼り撤去 ビニクロス貼替え  
 巾木 ビニル巾木 H=60  
 床 既存長尺ビニルシートのまま  
 備考

工事名	別館4階健診センター改修工事	設計図	改装範囲① 改修平面図 1	縮尺	1/50	日付	20231225	担当	検印	図番枚数	13/24
-----	----------------	-----	------------------	----	------	----	----------	----	----	------	-------



- ESCO照明 撤去不可
- 照明
- 非常用照明
- 換気扇
- エアコン
- 自火報知器
- スピーカー
- 天井点検口
- スプリンクラーヘッド
- スプリンクラーヘッド
- 照明スイッチ
- 音量コントロールスイッチ
- エアコン操作スイッチ
- 電話アウトレット
- LAN
- コンセント
- ドア 電気錠
- 避難誘導灯

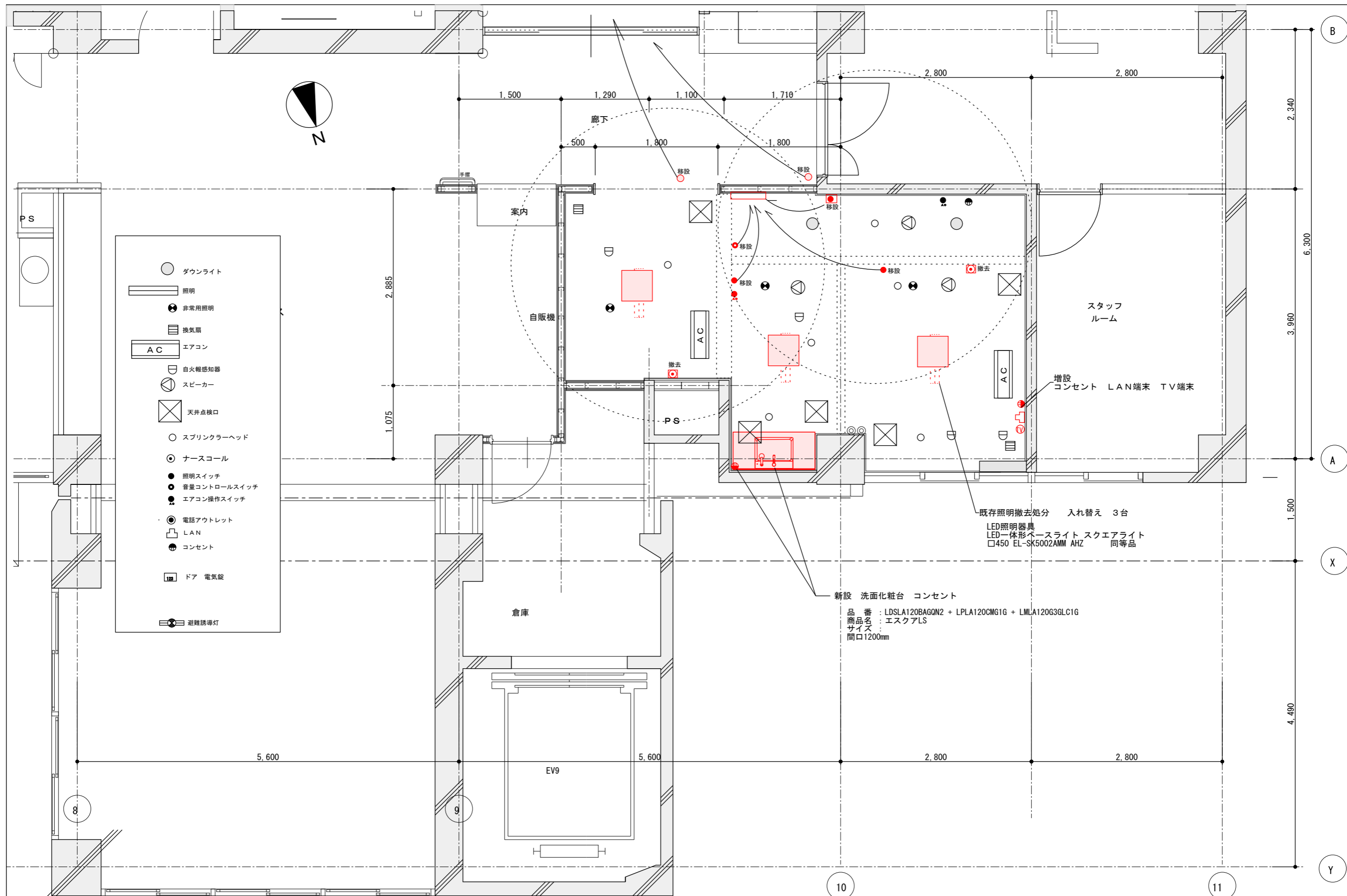
工事名 別館4階健診センター改修工事	設計図	改装範囲① 改修平面図 2	縮尺 1/50	日付 20231225	担当 検印 図番枚数 14/24
-----------------------	-----	------------------	------------	----------------	---------------------------



女性専用待合仕上げ

天井	化粧PB撤去 既存ビニルクロス撤去 軽量鉄骨天井下地調整 一部PB張り下地 ビニルクロス貼
天井廻り縁	腰壁部材転用 壁見切縁25×100 専用化粧フィルム材貼
壁	既存ビニルクロス撤去 PB下地修繕の上 ビニルクロス貼り
腰	PB下地 腰壁部材 不燃メラミン木目化粧ボード6mm板張り H=800 腰壁部材 壁見切縁 25 専用化粧フィルム材貼
巾木	腰壁部材 巾木 60 専用化粧フィルム貼材
床	既存カーペット、笠上げ材等撤去処分 現況長尺ビニルシート撤去 下地修整 長尺ビニルシート化粧貼 サンゲツ ナーシングフロアv t=2.0 相当品 壁際 W500 色分け
備考	洗面化粧台 新設



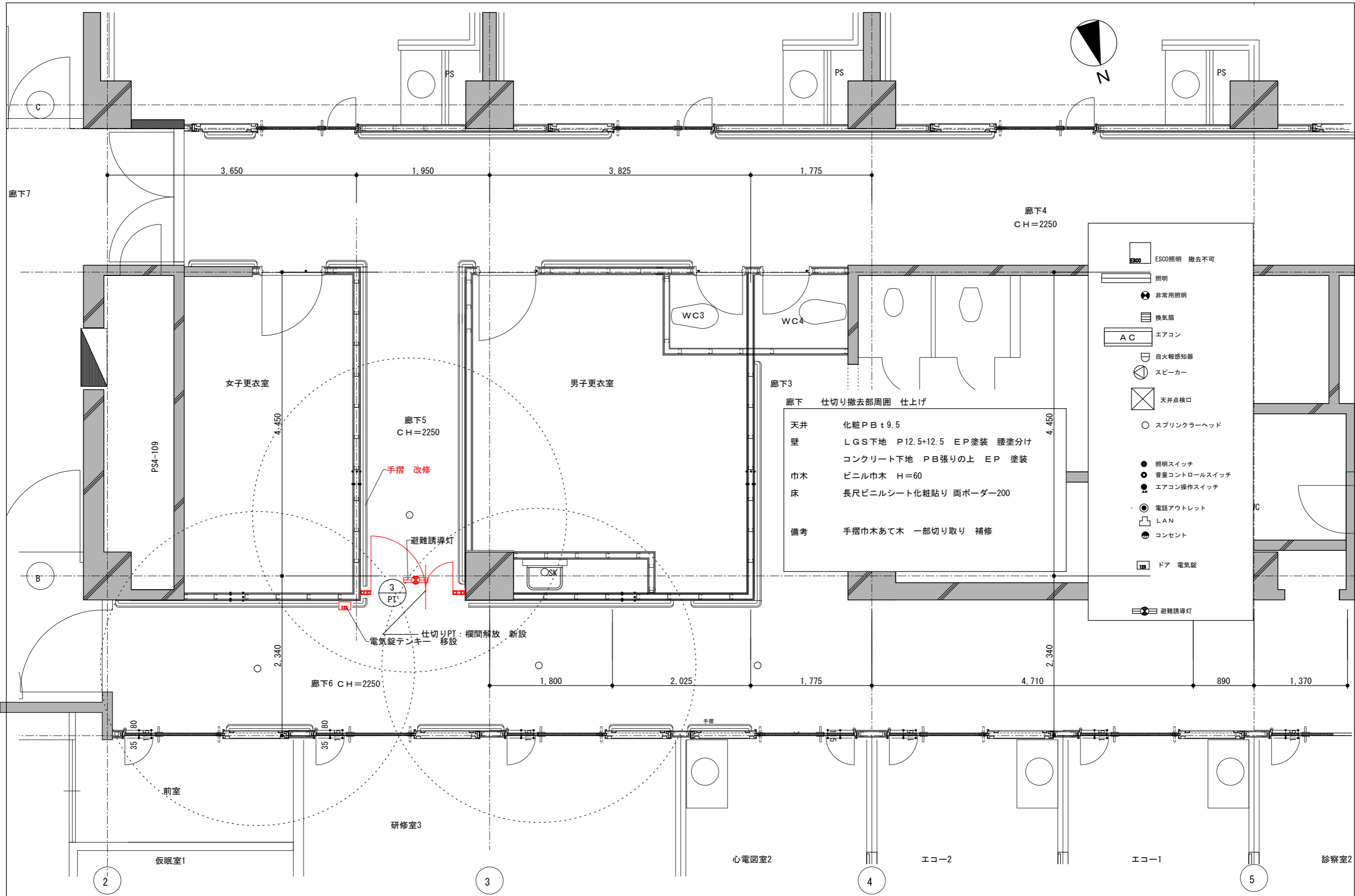


- ダウンライト
- 照明
- 非常用照明
- 換気扇
- AC エアコン
- 自火報知器
- スピーカー
- ⊗ 天井点検口
- スプリンクラーヘッド
- ナースコール
- 照明スイッチ
- 音量コントロールスイッチ
- エアコン操作スイッチ
- 電話アウトレット
- LAN
- コンセント
- 122 ドア 電気錠
- ⊗ 避難誘導灯

既存照明撤去処分 入れ替え 3台  
 LED照明器具  
 LED一体形ベースライト スクエアライト  
 □450 EL-SK5002AMM AHZ 同等品

新設 洗面化粧台 コンセント  
 品番 : LDSLA120BAGN2 + LPLA120CMG1G + LMLA120G3GLC1G  
 商品名 : エスクアLS  
 サイズ :  
 間口1200mm

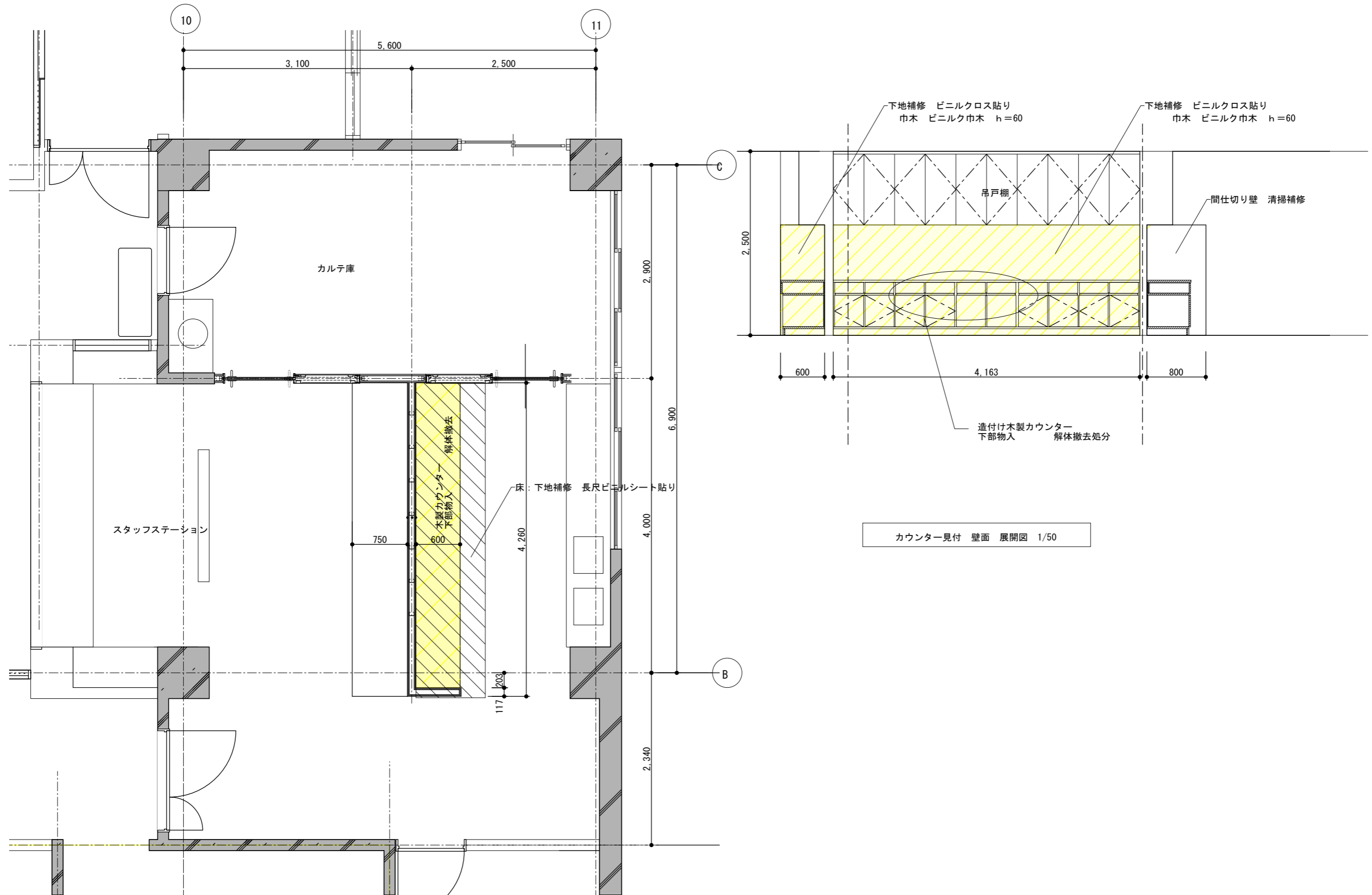
工事名 別館4階健診センター改修工事	設計図	改装範囲② 改修平面図 2	縮尺 1/50	日付 20231225	担当 検印	図番枚数 16/24
-----------------------	-----	------------------	------------	----------------	----------	---------------



廊下 仕切り撤去部周囲 仕上げ

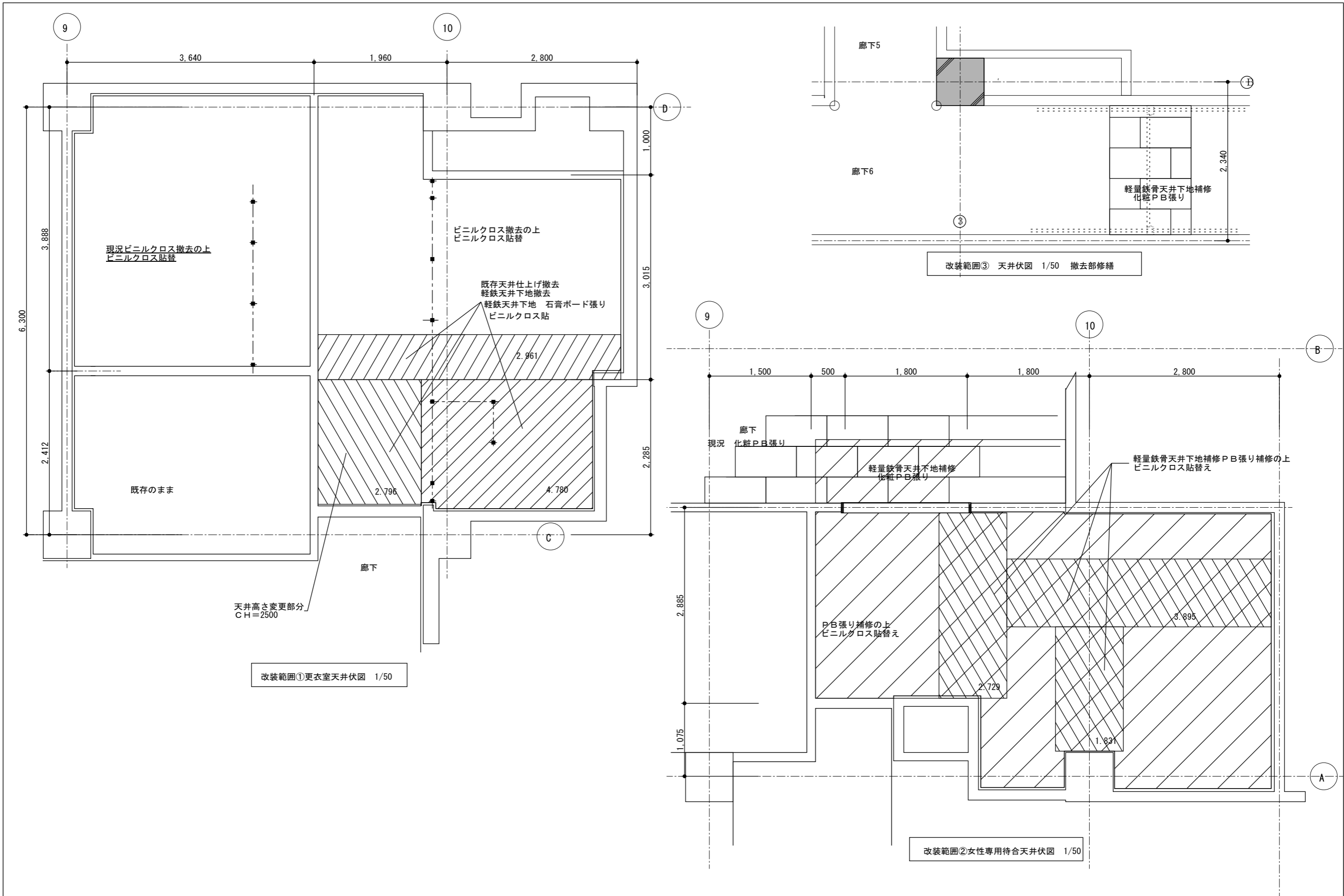
天井	化粧PB t 9.5
壁	LGS下地 P12.5+12.5 EP塗装 腰壁分け コンクリート下地 PB張りの上 EP 塗装
巾木	ビニル巾木 H=60
床	長尺ビニルシート化粧貼り 両ボーダー200
備考	手摺巾木あて木 一部切り取り 補修

- ESCO照明 撤去不可
- 照明
- 非常用照明
- 換気扇
- エアコン
- 自火報知器
- スピーカー
- 天井点検口
- スプリンクラーヘッド
- 照明スイッチ
- 音量コントロールスイッチ
- エアコン操作スイッチ
- 電話アウトレット
- LAN
- コンセント
- ドア 電気錠
- 避難誘導灯

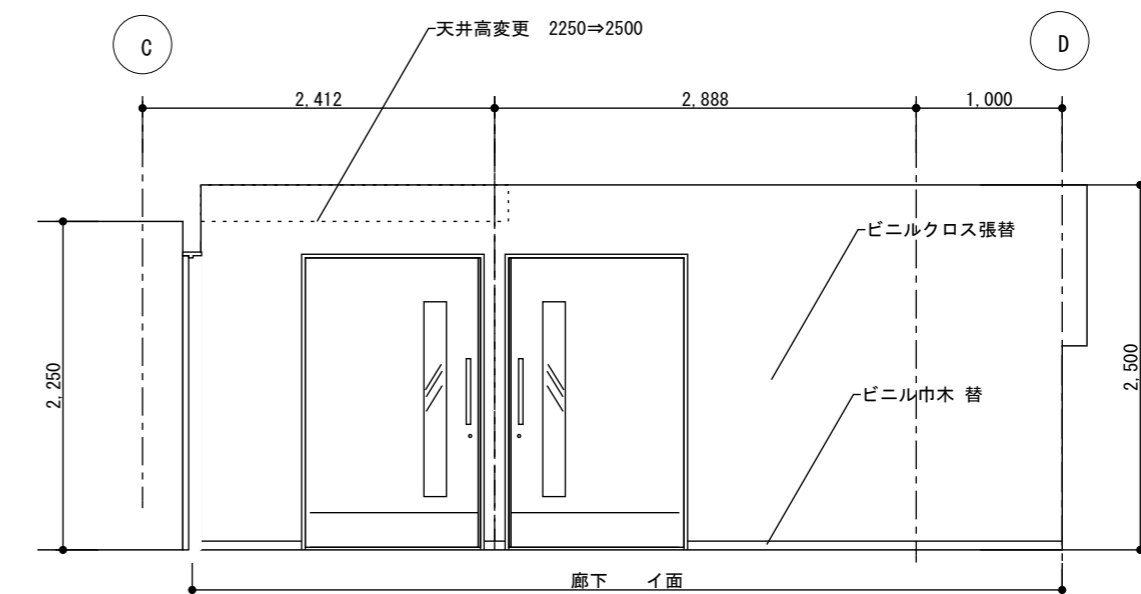
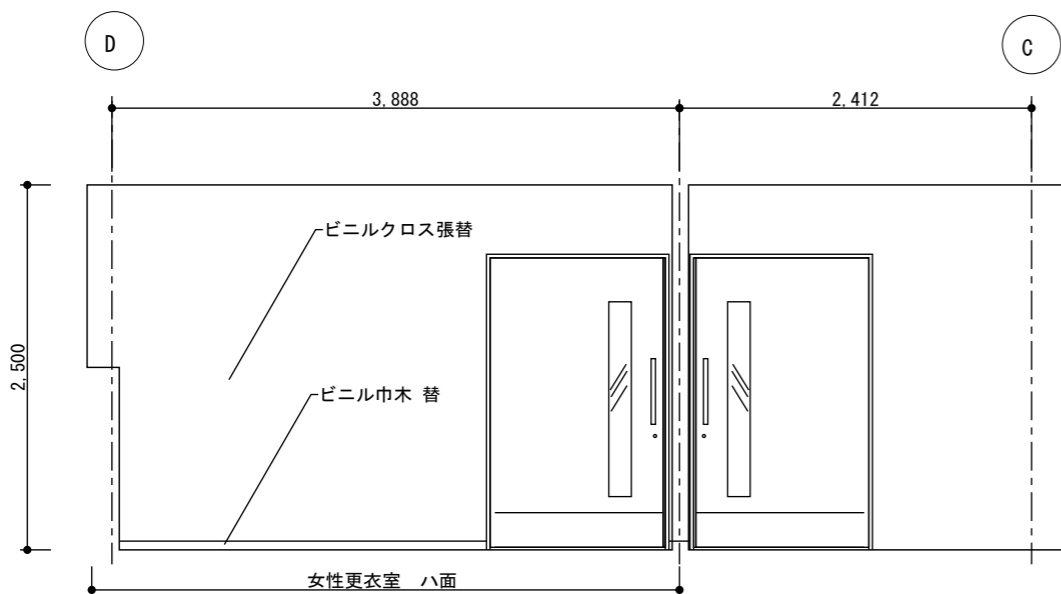
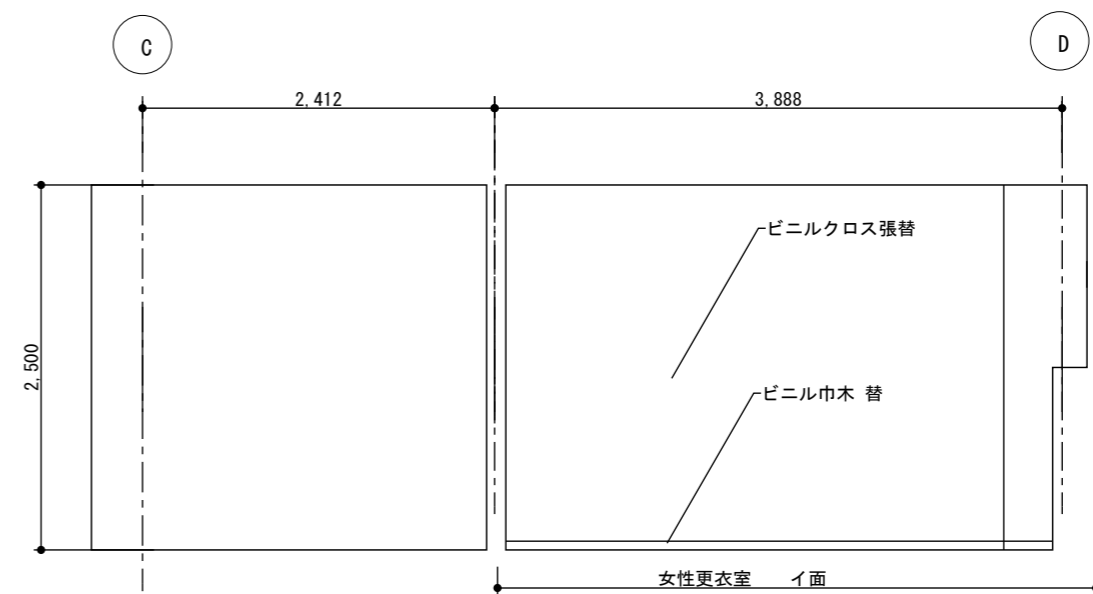
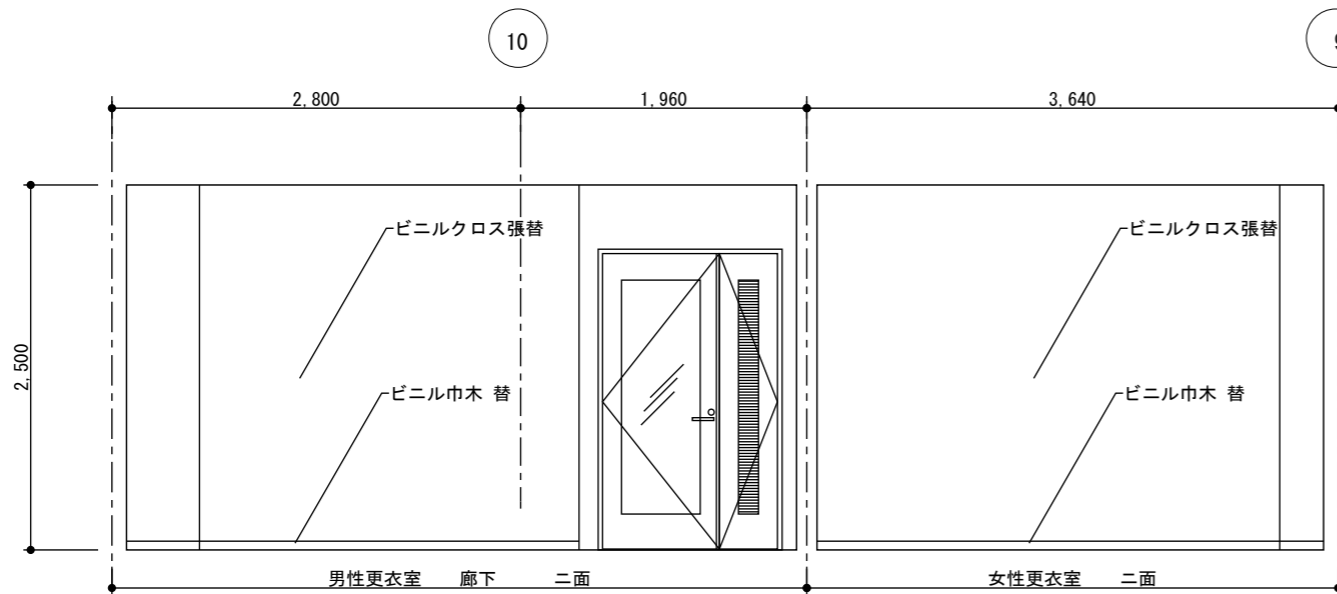
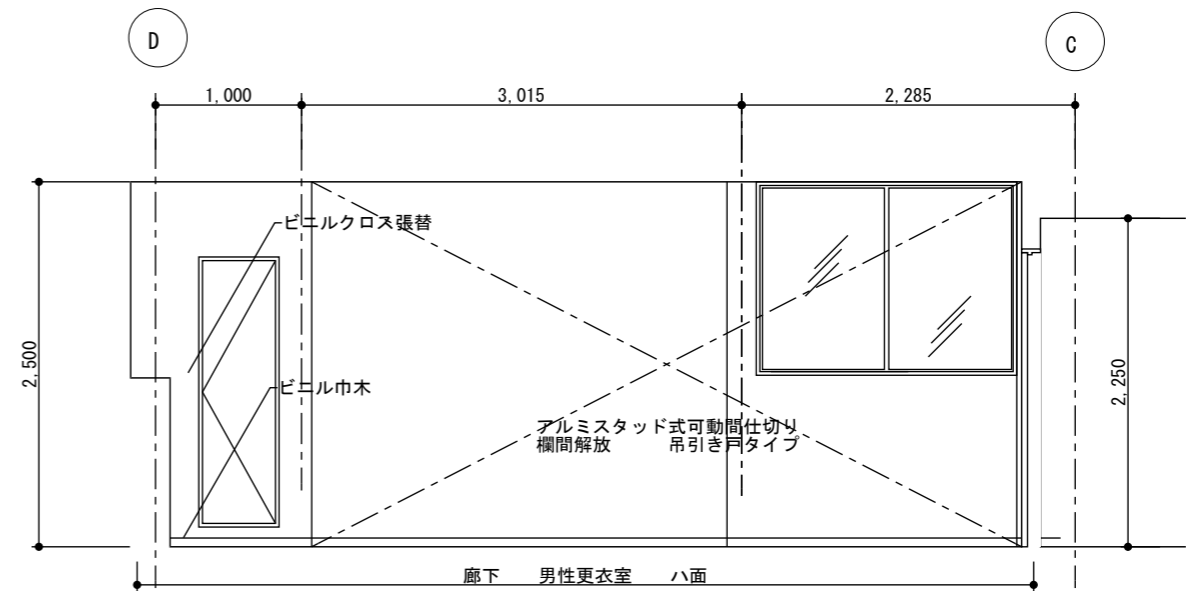
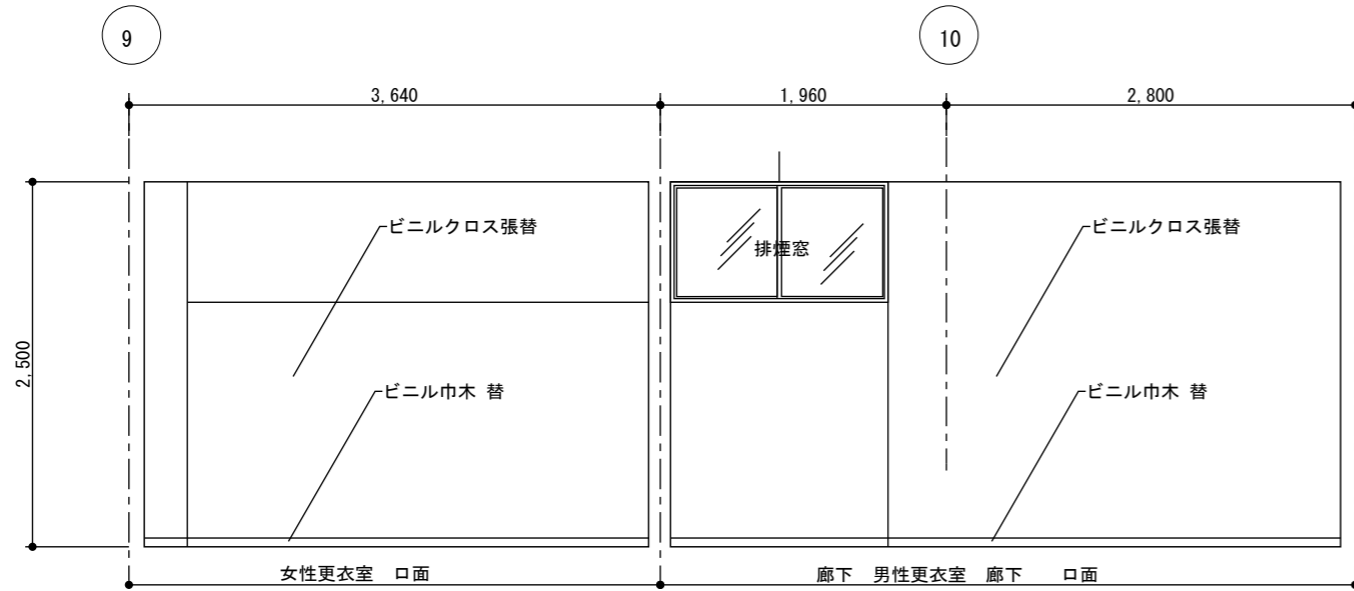


カウンター見付 壁面 展開図 1/50

工 事 名	別館4階健診センター改修工事	設計図	改装範囲④	縮 尺	1/50	担 当	検 印	図 番 枚 数
			改修平面図	日 付	20231225			

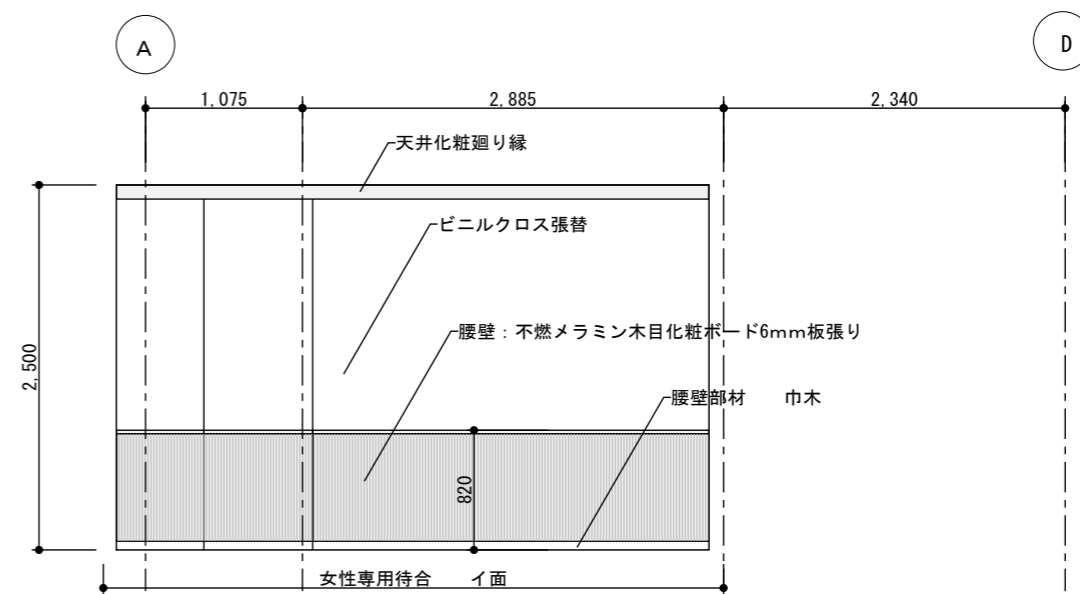
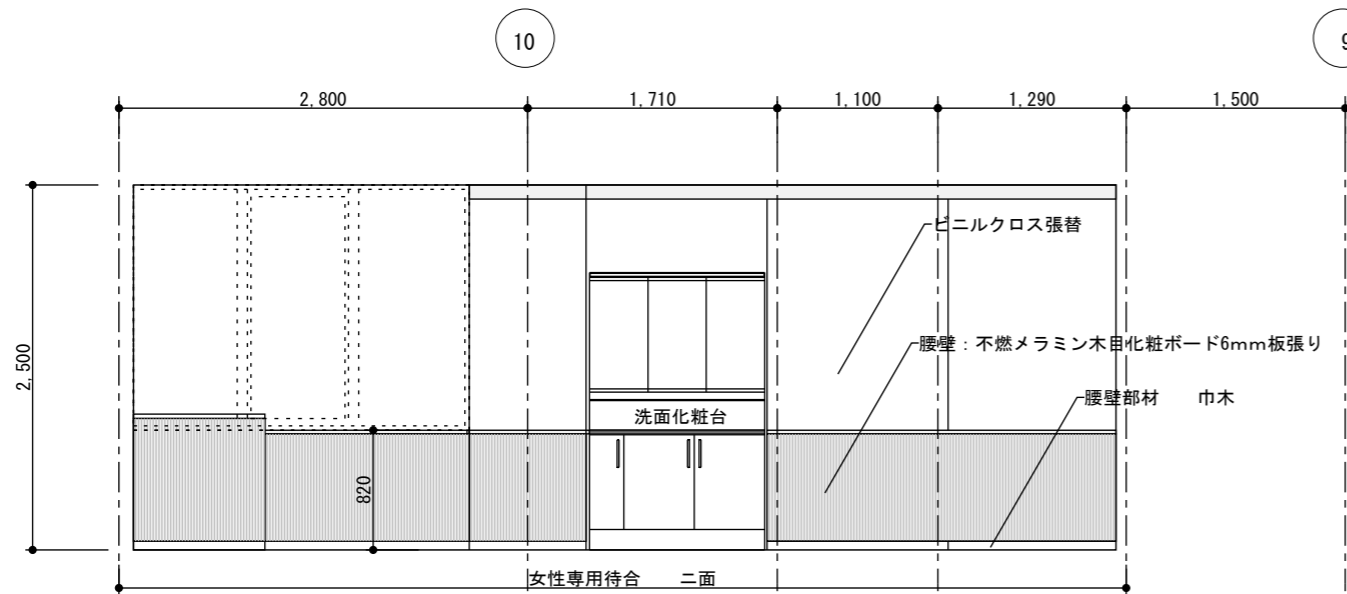
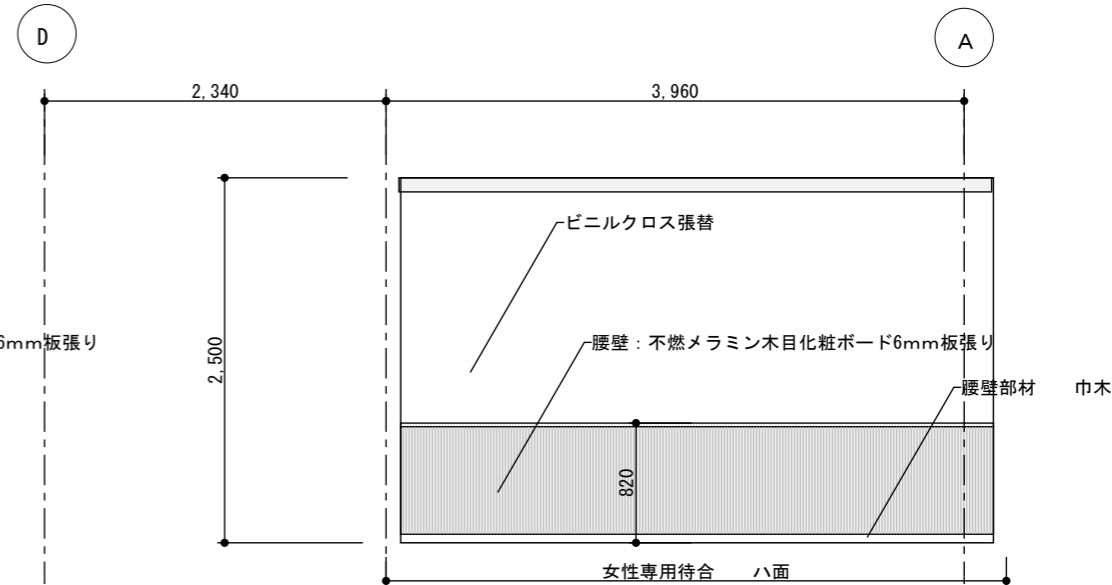
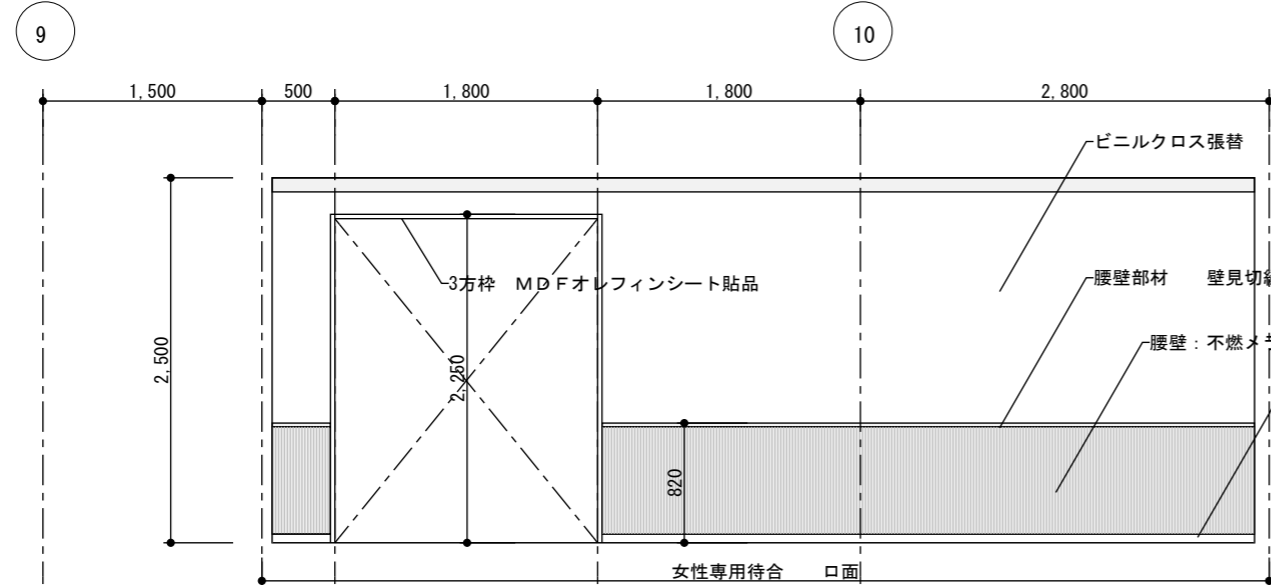


工 事 名	別館4階健診センター改修工事	設計図	改装範囲①②③	縮 尺	1/50	担 当	検 印	図 番 枚 数
			天井伏図	日 付	20231225			



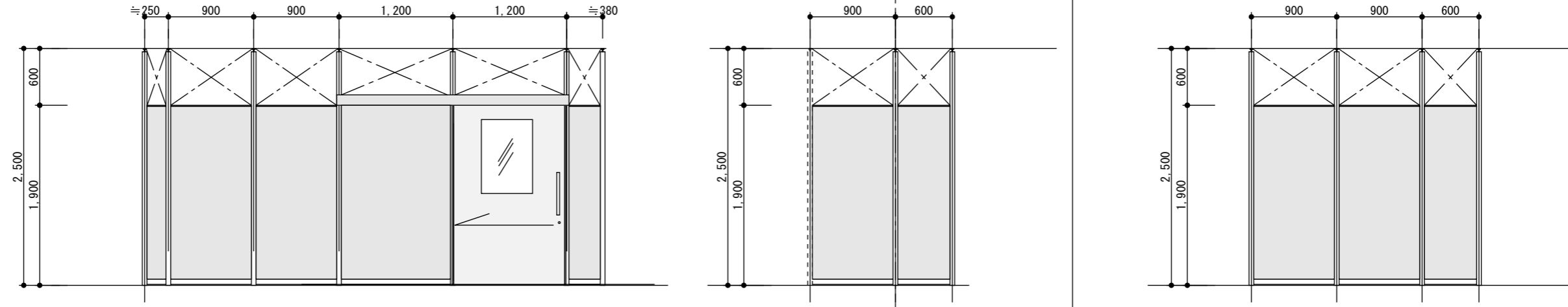
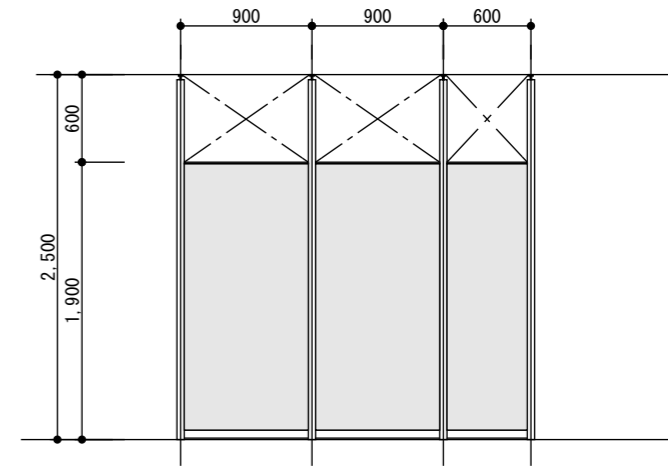
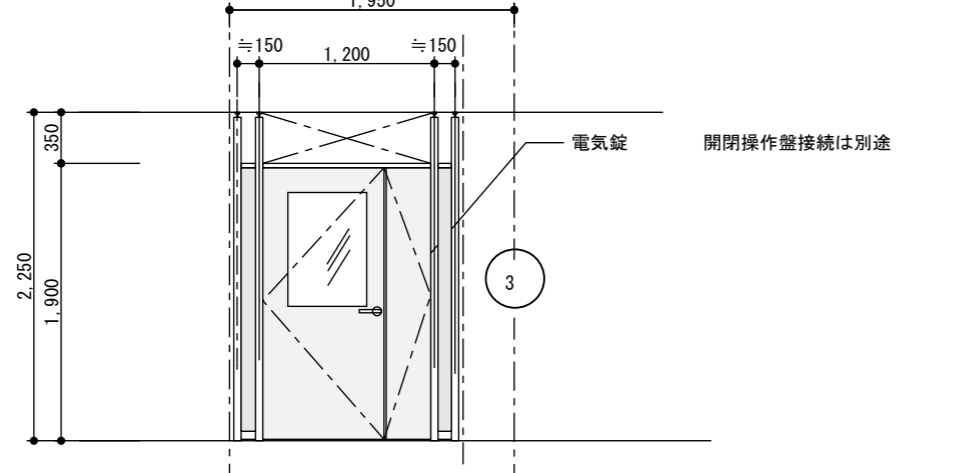
改装範囲① 展開図 1/50

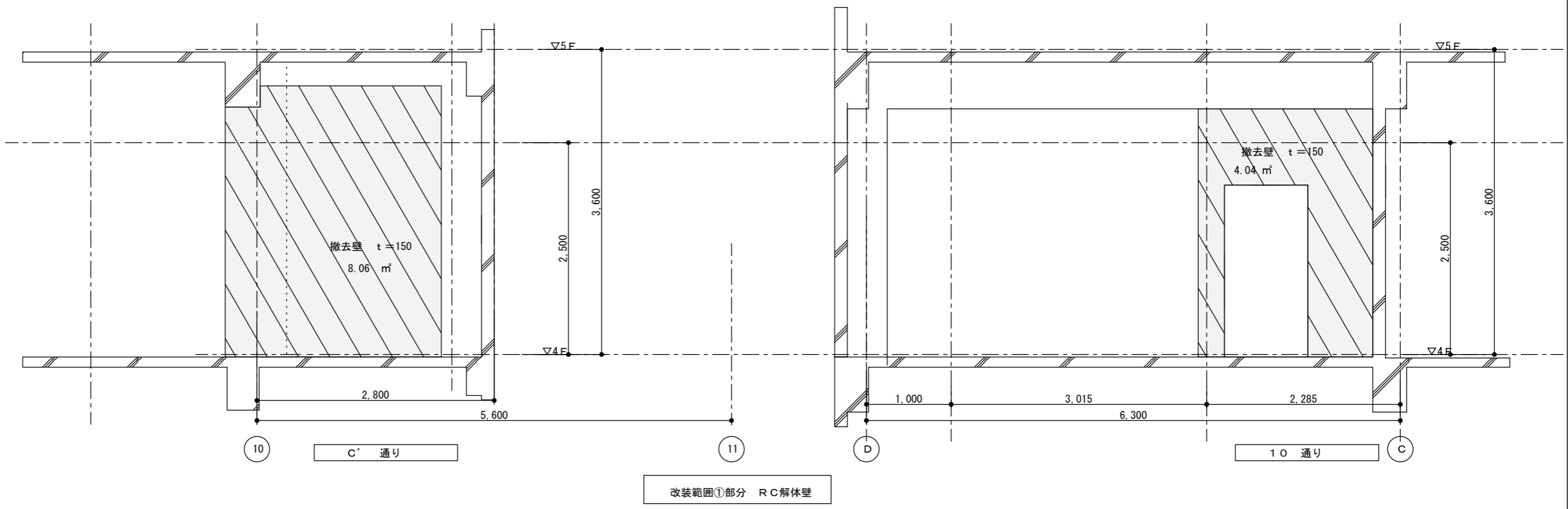
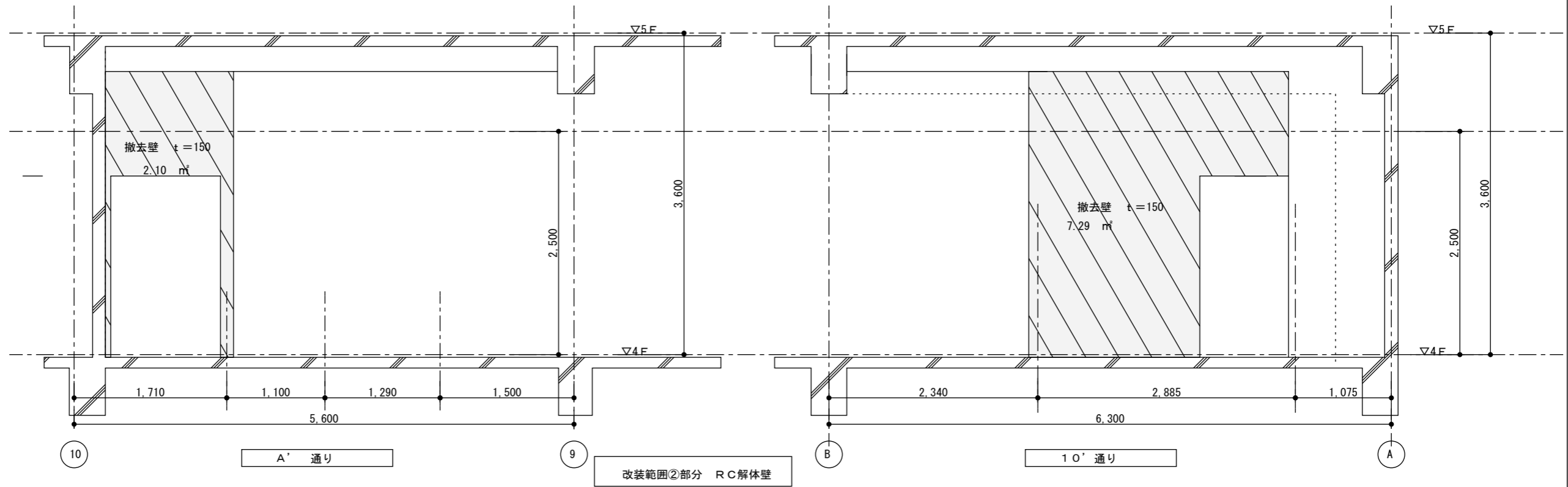
工事名 別館4階健診センター改修工事	設計図	改装範囲①	縮尺	1/50	担当	検印	図番枚数 20/24
		改装展開図	日付	20231225			



改装範囲② 展開図 1/50

工 事 名	別館4階健診センター改修工事	設計図	改装範囲②	縮 尺	1/50	担 当	検 印	図 番 枚 数
			改装展開図	日 付	20231225			

符号 形式	<p>① PT</p> <p>アルミスタッド式可動間仕切り 欄間解放 吊引き戸タイプ</p> <p>目隠し 男性更衣室</p> 	<p>② PT</p> <p>目隠し 女性更衣室</p> 
場所	男子更衣室 各 1 個所	
枠見込	50	
材質仕上げ	スタッド：アルミ押出材 ペーパーコア芯鋼板パネル	
程度	パネル表面：化粧鋼板 クリームホワイト	
ガラス	アクリルガラス T=5 摺ガラス	
金物	取手 ハンガーレール 錠前 手詰め防止ゴム	
額縁 膳板		
備考	自動閉鎖（速度調整）、ドアクローザー	
符号 形式	<p>③ PT</p> <p>アルミスタッド式可動間仕切り 欄間解放 親子開き戸タイプ</p>	
		
場所	廊下 5 1 個所	
枠見込	50	
材質仕上げ	スタッド：アルミ押出材 ペーパーコア芯鋼板パネル	
程度	パネル表面：化粧鋼板 クリームホワイト	
ガラス	アクリルガラス T=5 摺ガラス	
金物	レバーハンドル錠（電気錠） 丁番ドアクローザー 他金物一式	
額縁 膳板		
備考		



工事名 別館4階健診センター改修工事	設計図	解体壁姿図	縮尺	1/50	担当	検印	図番枚数 23/24
			日付	20231225			



備品 一覧						
1	ロッカー	女子更衣室	スチール3人ロッカー	900 × 515 × 1790	5台	
			スチール2人ロッカー	606 × 515 × 1790	3台	
		男子更衣室	スチール3人ロッカー	900 × 515 × 1790	6台	
			スチール2人ロッカー	606 × 515 × 1790	3台	
2	下足箱	女子更衣室	スチール下駄箱 20人	W1028 × D350 × H1450mm	1台	扉付
		男子更衣室	スチール下駄箱 20人	W1028 × D350 × H1450mm	1台	扉付
3	検査着棚	女子更衣室	カートドック収納	幅900 奥行450 高さ880	1台	システム家具 下部 オカムラ 医療用 オフィスシステム収納アソシアード カートドック収納 同等品
			シェルビング	幅900 奥行450 高さ1050	1台	システム家具 中 棚板 2枚 オフィスシステム収納Rectline (レクトライン) 収納シリーズ 同等品
		男子更衣室	カートドック収納	幅900 奥行450 高さ880	1台	システム家具 下部 "
			シェルビング	幅900 奥行450 高さ1050	1台	システム家具 中 棚板 2枚 "
4	長イス	更衣室	再利用			
			再利用			
5	ロビーチェア	女性専用待合	ロビーチェア	幅630 奥行690 高さ730	10台	背・座・肘/再生チップウレタン、ウレタンフォーム、布張り オカムラ Healthcare L8E4Cシリーズ 相当
6	TV TV台	女性専用待合				