

総合内科

【2019年度 症例検討会開催状況】

(単位：人)

回	日時	テーマ	発表者	疾患	参加者		
					計	院内	院外
第36回	6/6	顔面浮腫・腹痛のため受診した48歳女性	吉岡 美穂	好酸球増多症	15	14	1
第37回	9/5	発熱・咽頭痛を主訴に来院した46歳男性	山田 智輝	Sweet病	16	16	0
第38回	12/12	発熱・関節痛を主訴に受診した40歳女性	池田 智紀	パルボウイルス B19 感染症	13	13	0

※場所：市立大津市民病院 会議室 A/B (本館棟 9F)

内科

【2019年度の主な診療実績】

糖尿病・内分泌		
糖尿病教育入院	25例	
糖尿病チーム介入(延べ)	313例	
外来透析予防指導	68例	
サンプリング(副腎・選択的Ca負荷)	4例	
甲状腺エコー(内科分)	87例	
腎臓		
腎生検	32例	
新規透析導入	25例	
血液浄化療法実施回数	8,339回	
CKD教育入院	142例	
血液		
骨髄穿刺	105例	
化学療法	入院(延べ)	516件
	外来(延べ)	376件

(LCAP/GCAP：10回,PE/DFPP：0回, IAPP：10回)

消化器内科・消化器内視鏡センター

【2019年度の主な診療実績】

<消化器内視鏡検査・治療件数>

(単位：件)

検査名称	件数	検査名称	件数
上部消化管検査・治療	6,357	胆・膵内視鏡検査・治療	206
下部消化管検査・治療	2,219	超音波内視鏡検査・治療	256
		合計	9,038

<検査・治療件数>

(単位：件)

	検査名称	件数
肝臓関連検査	大腸C T	440
	血管造影 (うちTACE)	27 (21)
	R F A / P E I T (うちRFA)	41 (37)
	肝生検 / 腫瘍生検	13/10

<疾患件数>

(単位：件)

消化器がん	化学療法導入(新規)	件数
内訳	食道がん	3
	胃がん	3
	大腸がん	2
	肝がん	9
	胆嚢・胆管がん	2
	膵がん	5
合計		24

炎症性腸疾患(新規)		件数
内訳	潰瘍性大腸炎	16
	クローン病	0
合計		16

肝がん(新規)	27
----------------	-----------

C型肝炎 治療導入(新規)	17
----------------------	-----------

呼吸器内科

【2019年度の主な診療実績】

単位：件(延べ)

項目	件数	項目	件数
気管支鏡件数	88	ポリソムノグラフィ施行件数	39
外来化学療法件数	433	C P A P 療法導入件数	22
入院化学療法件数	239		

呼吸器外科

【2019年度の主な診療実績】

(単位：例)

疾患分類	症例数
肺癌	62
転移性肺腫瘍	21
縦隔腫瘍	2
気胸	16
その他(膿胸、生検、心膜開窓など)	30
合計	131

脳神経内科

【主な診療実績の推移】

<ボツリヌス治療件数（延べ）>

（単位：件）

疾患名	2016年度	2017年度	2018年度	2019年度
眼瞼痙攣	45	45	42	45
片側顔面痙攣	131	154	147	155
痙性斜頸	44	43	42	48
上肢痙縮	6	4	12	13
下肢痙縮	5	0	3	3
合計	231	246	246	264

循環器内科

【2019年（1～12月度）の主な診療実績】

（単位：名）

新規入院患者数	641
---------	-----

<主な検査件数>

（単位：件）

検査名称	件数	
負荷心電図検査	トレッドミル負荷	1,440
	C P X	27
心臓超音波検査	経胸壁心エコー	3,678
	経食道心エコー	82
ホルター心電図検査	335	
冠動脈CT検査	341	
心臓核医学検査	21	
冠動脈造影検査	279	

<主な手術実績>

（単位：件）

治療内容	件数	
経皮的冠動脈形成術	待機例	119
	緊急例	38
末梢血管形成術	53	
不整脈アブレーション手術	74	

<リハビリテーション件数>

（単位：件）

治療内容	件数	
心大血管リハビリテーション	新規患者数	177
	延べ件数	4,737

精神・心療内科

【外来業務実績推移】

	新規患者数（うち院内入院）	のべ患者数
2018年度	567（134）	7,867
2019年度	512（150）	8,578

小児科

<2019年度 入院患者症内訳>

（単位：例）

疾患名	件数
急性咽頭炎、扁桃炎、気管支炎（アデノウイルス、インフルエンザ、手足口病などを含む）	107
急性肺炎	106
急性細気管支炎（RSウイルスなど）	51
感染性胃腸炎	39
気管支喘息、喘息性気管支炎	25
アセトン血性嘔吐症	16
川崎病	8
アナフィラキシー（ショックを含む）	8
無熱性痙攣、てんかん	7
無菌性髄膜炎	5
熱性痙攣	5
突発性発疹	5
クループ症候群	4
頸部などリンパ節炎	4
IgA血管炎	3
尿路感染症、腎盂腎炎、腎膿瘍	3
気管支肺異形成	2
新生児嘔吐	2
低出生体重児、早産児	1
胎便吸引症候群	1
食物アレルギー負荷試験	93
成長ホルモン負荷試験および開始指導	20
鎮静MRI 施行のため	18
その他	24
合 計	557

外科・消化器外科・乳腺外科

当診療科は全ての外科領域疾患に対応し、地域の方々の医療福祉に貢献できるように日々努力しています。また 24 時間オンコール体制により、虫垂炎、腹膜炎や単径ヘルニア嵌頓などに対する緊急手術に備える一方、食道がん・胃がん・大腸がんなどの消化管がん、肝臓がん・膵がんなどの肝胆膵領域がん、そして乳がんに対し、ガイドラインとエビデンスに基づいたハイレベルな外科治療を、患者さんひとりひとりのご要望に応じて提供できるよう、工夫しています。ヘルニア、肛門疾患（痔疾、直腸脱）などの身近な疾患にも力を入れています。

最も力を入れているポイントは、徹底した低侵襲手術を心がけていることです。患者さんに痛みやダメージを与えない内視鏡手術をあらゆる領域で積極的に導入しており、他院と比べても内視鏡手術の比率はかなり高いものとなっています。当院には 2 名の日本内視鏡外科学会技術認定医が在籍しています。さらに当院の放射線治療の導入に伴い、がんに対する集学的治療を完全に行える体制が整いました。また、胃がんに対するロボット支援手術を 2015 年 3 月から開始し、2019 年 11 月から直腸がんに対するロボット支援手術を開始しました。

当診療科は日本外科学会専門医制度修練施設・指定施設、日本消化器外科学会専門医制度指定修練施設・認定施設です。日本内視鏡外科学会技術認定医および日本肝胆膵外科学会高度技術指導医も在籍し、各学会専門医・指導医が患者さんの治療を行うと同時に、外科を志す研修医・外科専門医・消化器外科専門医の育成も行っています。

【手術症例推移】（各年 1～12 月）

（単位：例）

	2017 年	2018 年	2019 年
全手術数	617	602	588
鏡視下手術（EMR・ESD は除く）	373	390	398
全麻手術数	519	504	506
緊急手術数	116	123	108

【術式別手術数推移（そのうち鏡視下数）】（各年1～12月）

（単位：例）

術式	2017年	2018年	2019年
食道切除術	8(8)	5(5)	2(2)
幽門側胃切除術 (幽門保存含む)	19(18)* ¹	19(18)* ³	18(18)* ⁴
胃全摘術 (噴切含む)	15(15)* ²	5(4)	14(12)
胃部分切除術	2(2)	2(2)	0(0)
結腸切除術	68(58)	62(48)	65(53)
直腸切除術	26(23)	25(25)	10(10)* ⁵
直腸切断術 (骨盤内臓全摘含む)	4(3)	3(3)	2(2)
乳癌手術	53	49	42
胆嚢摘出術 (総胆管切石術含む)	118(113)	89(85)	80(78)
虫垂切除術	69(69)	46(46)	60(60)
成人ヘルニア手術 (鼠径・大腿・腹壁ヘルニア)	116(89)	65(62)	62(57)
小児ヘルニア手術	3(3)	3(3)	3(3)
良性肛門疾患手術 (痔核・脱肛など)	40	25	24
肝切除術（肝臓がん・胆のうがん・胆管がんなどに対する）			
葉切除以上	2	3	7
区域切除・亜区域切除・外側区域切除		10	3
部分切除 (肝床部切除含む)	12(6)	4(2)	11(3)
総数	24(6)	10(2)	20(3)
膵切除術（膵臓がん・IPMNなどに対する）			
膵頭十二指腸切除術	5	11	4
膵体尾部切除術	6(1)	5(0)	2(0)
膵全摘術	1	1	1
膵中央切除術	0	0	0
膵部分切除術	0	0	0
上記のうち血管再建を伴うもの	1	1	2
総数	12(1)	17(0)	7(7)

*¹ うちロボット支援手術8例を含む
 *² 同5例、*³ 同3例、*⁴ 同2例、
 *⁵ 同1例
 を含む

整形外科

【2019年度 主な症例（手術）および実績】

（単位：件）

術式等	件数	術式等	件数
骨折	308	骨・軟部腫瘍	12
骨接合術	205	脊 椎	6
抜釘術	103	関節鏡手術	45
人工骨頭挿入術	47	膝関節	10
人工関節置換術	39	手関節	32
股関節	13	肘関節	3
膝関節	26	そ の 他	38
手の外科	96	合 計	591

脳神経外科

当診療科では、脳神経、脊椎・脊髄領域の幅広い疾患に対して手術治療を行っております。昨今、増加傾向にある脳卒中に対する脳血管内手術や、脊椎・脊髄疾患に対する内視鏡治療なども積極的に取り入れ、脳卒中専門医、脳血管内治療専門医、脊椎・脊髄専門医などが個々の患者さんに対して最善・最新の治療法を提供するよう努めています。

【2019年度 主な症例（手術）および実績】

（単位：件）

疾患名・術式等		件数	疾患名・術式等		件数
脳神経手術	脳 腫 瘍	5	脊椎・脊髄手術	頸椎症・頸椎椎間板ヘルニア	19
	脳 動 脈 瘤	15		頸部脊柱管狭窄症	39
	外傷性頭蓋内血腫除去術	47		腰椎症・腰椎椎間板ヘルニア	68
	顔 面 痙 攣	0		腰部脊柱管狭窄症	46
	経蝶形骨洞手術	0		脊 髄 腫 瘍	5
	脳動脈瘤などに対する血管内手術	8		経皮的椎体形成術	0
	その他脳神経手術	7		そ の 他 脊 椎 手 術	16
	脳神経手術件数	82		脊 椎 ・ 脊 髄 手 術 件 数	193
				総手術件数	319

心臓血管外科

【2019年（1～12月） 主な手術実績】

全手術症例	166例
全麻手術症例	96例
局麻手術症例	70例

（単位：例）

心疾患	21	その他血管症例	106
単独冠動脈バイパス術 （うちオフポンプバイパス）	9 (5)	下肢静脈瘤手術 （うちレーザー焼灼術）	76 (76)
弁膜症手術	12	内シヤント手術	30
動脈疾患	7	ペースメーカー手術	27
腹部大動脈瘤他	4	新 規	16
閉塞性動脈硬化症他	3	交 換	11
		そ の 他	5

産婦人科

【2019年（1～6月） 主な診療実績】

<分娩数>

（単位：例）

総分娩数	82	帝王切開分娩	19 (23.1%)
------	----	--------	------------

<手術実績>

（単位：例）

婦人科手術総数	26	腹腔鏡下付属器腫瘍、子宮内膜症手術	6
腹式子宮全摘術	4	腹腔鏡下子宮外妊娠手術	1
腹式子宮筋腫核出手術（腹腔鏡）	0	子宮頸部部分切除術（円錐切除、LEEP）	9
子宮脱手術（膣式）	0	子宮鏡手術（粘膜下筋腫、内膜ポリープ）	4
子宮悪性腫瘍手術（広汎子宮全摘、準広汎子宮全摘＋リンパ節郭清）			1
子宮付属器悪性腫瘍手術（卵巣癌）			1

眼科

【2019年度の主な手術実績】

（単位：件）

術式	件数	術式	件数
白内障手術	604	後発白内障手術	61
眼瞼手術	40	網膜光凝固術	40
翼状片手術	4	虹彩光凝固術	2
その他	40	涙管チューブ挿入術	0
合計	688	合計	103

耳鼻咽喉科

手術以外にも、頸部超音波ガイド下の細胞診、肺炎や神経疾患などで入院されている患者さんの嚥下機能評価といった検査も積極的に行っております。

【2019年度の主な実績】

(単位：件)

部位	術式・検査名等	件数
外耳・中耳疾患	外耳道異物摘出術	1
	外耳道・耳介腫瘍手術	3
	先天性耳瘻管摘出術	4
	鼓膜チューブ挿入術	12
鼻・副鼻腔疾患	内視鏡下鼻副鼻腔手術	16
	鼻中隔矯正術	9
	粘膜下鼻甲骨切除術	12
	上顎洞根本手術	3
	内視鏡下鼻副鼻腔腫瘍手術	3
	鼻副鼻腔腫瘍全摘出術	1
	鼻前庭嚢胞摘出術	1
顔面多発骨折整復術	1	
口腔・咽頭疾患	唾石摘出術（口内法）	1
	口唇腫瘍摘出術	5
	口蓋扁桃摘出術	25
	アデノイド切除術	5
	中咽頭腫瘍摘出術	2
喉頭・気管疾患	咽頭微細手術	13
	鏡視下咽頭悪性腫瘍手術	3
	気管切開術	22
	咽頭形成術	1
頭頸部疾患	甲状腺良性腫瘍手術	5
	甲状腺悪性腫瘍手術	6
	副甲状腺腫瘍手術	1
	耳下腺良性腫瘍手術	6
	顎下腺摘出術	2
	顎下腺良性腫瘍手術	1
	頸部生検術（リンパ節等）	11
	甲状舌管嚢胞摘出術	2
	深頸部膿瘍切開排膿術	1
合 計	178	

泌尿器科

【2019年度の主な手術室手術件数】

(単位:件)

手術名	件数	手術名	件数
ロボット支援根治的前立腺全摘除術	37	経尿道的な前立腺肥大症手術	14
ロボット支援腎部分切除術	18	経尿道的な膀胱腫瘍切除術	63
ロボット支援根治的膀胱全摘除術	13	経尿道的な尿路結石碎石術	83
腹腔鏡下腎摘除術	5	経皮的な尿路結石碎石術	1
腹腔鏡下腎尿管摘除術	9	その他経尿道的/経皮的な手術	127
腹腔鏡下副腎摘除術	4	陰のう水腫根治術	2
腹腔鏡下腎盂形成術	4	高位精巣摘除術	1
腹腔鏡下仙骨膿固定術	10	膀胱尿管逆流症根治術	1
腹腔鏡下後腹膜腫瘍切除術/生検	3	包茎手術	3
その他腹腔鏡下手術	5	前立腺針生検法	115
開腹腎摘除術	4	その他開放/開腹手術	13
		合計	535

(なお、体外衝撃波腎尿管碎石術約3例は上記手術件数に含めていません)

皮膚科

【新規入院患者数の推移】

(単位:名)

2010年度	2011年度	2012年度	2013年度	2014年度	2015年度	2016年度	2017年度	2018年度	2019年度
123	118	113	134	132	112	157	165	154	141

【2019年度の新規入院患者の内訳】

(単位:例)

疾患名	人数	疾患名	人数
細菌感染症	62	中毒疹・薬疹	4
ウイルス感染症	16	外傷(皮膚潰瘍・動物咬傷など)	7
良性腫瘍	15	壊疽・潰瘍(虚血性 or 糖尿病性)	2
悪性腫瘍	9	熱傷	4
褥瘡	7	蕁麻疹(アナフィラキシーを含む)	3
偽痛風	1	アトピー性皮膚炎	1
水疱症	1	その他	9
		合計	141

【病理組織提出検体数の推移】

(単位:件)

2010年度	2011年度	2012年度	2013年度	2014年度	2015年度	2016年度	2017年度	2018年度	2019年度
210	218	178	192	244	271	183	231	200	203

歯科 口腔外科

【2019年度 入院手術症例】

(単位：件)

疾患名	件数	疾患名	件数
埋伏歯抜歯（智歯、過剰歯など）	321	口腔癌（舌がんなど）	1
有病者の抜歯	23	顎骨骨折	2
顎骨嚢胞・良性腫瘍	29	歯性顎炎、インプラント摘出など	6

麻酔科

【2019年度 麻酔科業務状況】

<麻酔科管理件数（麻酔科依頼件数）>

(単位：件)

診療科	4月	5月	6月	7月	8月	9月	10月	11月	12月	1月	2月	3月	合計
外科	42	50	34	42	51	44	27	27	37	39	43	27	463
整形外科	46	40	34	33	42	48	49	37	46	29	47	46	497
脳神経外科	24	23	23	31	21	19	19	19	17	17	17	17	247
心臓血管外科	6	5	8	11	10	8	9	11	11	8	8	7	102
呼吸器外科	15	7	5	10	10	13	15	13	11	10	6	13	128
歯科口腔外科	3	3	4	3	3	3	2	3	4	3	3	6	40
耳鼻咽喉科	13	10	7	11	10	6	11	8	12	11	9	7	115
皮膚科	1	1	0	1	0	1	0	0	0	0	3	2	9
形成外科	0	0	0	0	0	1	0	0	0	0	0	1	2
泌尿器科	31	24	33	33	31	29	33	38	31	36	38	34	391
産婦人科	16	9	9	0	0	0	0	0	0	0	0	0	34
消化器内科	0	0	0	0	0	0	0	0	0	0	0	2	2
麻酔科	0	0	0	1	1	2	1	1	0	0	0	1	7
合計	197	172	157	176	179	174	166	157	169	153	174	163	2,037

< 麻 酔 法 (麻 酔 科 管 理) >

(単 位 : 件)

診 療 科	全身麻酔 (吸入)	全身麻酔 (TIVA)	全身麻酔 (吸入) +硬脊伝	全身麻酔 (TIVA) +硬脊伝	脊椎麻酔	伝達麻酔	局所麻酔	合計
外 科	103	303	32	24	1	0	0	463
整 形 外 科	29	104	62	301	0	1	0	497
脳 神 経 外 科	83	164	0	0	0	0	1	247
心 臓 血 管 外 科	25	75	2	0	0	0	0	102
呼 吸 器 外 科	5	123	0	0	0	0	0	128
歯 科 口 腔 外 科	4	36	0	0	0	0	0	40
耳 鼻 咽 喉 科	29	84	0	2	0	0	0	115
皮 膚 科	3	5	0	0	0	1	0	9
形 成 外 科	2	0	0	0	0	0	0	2
泌 尿 器 科	85	214	10	20	61	0	1	391
産 婦 人 科	0	7	0	7	20	0	0	34
消 化 器 内 科	0	1	0	0	0	0	1	2
麻 酔 科	0	1	0	0	0	0	6	7
合 計	368	1117	106	354	82	2	8	2,037

病 理 診 断 科

【検体数の年次推移 (2016～2019年)】

検査別	組織診	術中迅速組織診	細胞診	剖検
2017年	4,537	151	5,574	5
2018年	4,358	180	5,454	0
2019年	4,295	155	4759	3

【悪性腫瘍症例件数 (2016～2019年)】

年		1月	2月	3月	4月	5月	6月	7月	8月	9月	10月	11月	12月	合計
2017年	件数	103	111	104	87	113	94	109	85	95	103	113	114	1,231
	人数	84	91	92	74	89	76	87	70	81	81	92	93	1,010
2018年	件数	113	110	107	132	116	108	118	85	89	126	120	105	1,329
	人数	92	88	86	94	88	83	91	78	78	95	92	90	1,055
2019年	件数	84	108	87	112	90	91	81	80	73	76	94	95	1,071
	人数	73	98	78	96	84	86	72	72	65	65	79	85	753

年間約 4,500 件の病理組織診断と約 5,000 件の細胞診を行っています。2019 年における病理診断の実績は以下の通りです。なお、同一人に癌が多発あるいは重複していることや再検例もあるため、件数と人数は必ずしも一致しません。

【2019年のがん手術症例の病理診断件数】

疾患名		件数	
消化管癌	食道癌	3	81
	胃癌	24	
	大腸癌	54	
膵臓癌		5	
肝臓癌（転移・再発含む）		20	
胆道（肝外胆管）癌・胆嚢癌		9	
肺癌（転移を含む）		82	
乳癌		41	
前立腺癌		34	
腎・腎盂・尿管癌		32	

術中迅速診断	155
--------	-----

消化管内視鏡的切除症例はEMR(cold snare polypectomyを含む)636例、ESD 89例です。

なお、消化管生検は1,092例、肝生検は24例、胆管・膵管の生検19例、膵腫瘍や胃粘膜下腫瘍などを超音波内視鏡ガイド下に穿刺吸引するEUS-FNAは9件ありました。他に、前立腺針生検127例、膀胱TUR 42例、乳腺生検46例などです。

癌の分子標的治療などを行うかどうかを判断するためのコンパニオン診断として、外注検査ですが、Her2検査は乳癌56例、胃癌17例、大腸癌のRAS遺伝子検査を19例、肺癌のEGFR検査25例、ALK検査9例、ROS1検査を8例、PDL-1検査29例施行しました。さらに、マイクロサテライト不安定検査を19例行いました。

緩和ケア科

【2019年度の診療状況】

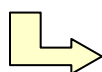
<緩和ケア病棟入院状況> (単位：件)

総件数		205
内訳	院内からの紹介	83
	院外からの紹介	122



	病院	97
--	-----------	-----------

病院の内訳	滋賀医科大学医学部附属病院	37
	大津赤十字病院	34
	京都大学医学部附属病院	5
	J C H O 滋賀病院	4
	済生会滋賀県病院	3
	ひかり病院	2
	琵琶湖養育院病院	2
	琵琶湖大橋病院	1
	S 滋賀里病院	1
	公立甲賀病院	1
	近江草津徳州病院	1
	京都市立病院	1
	田辺中央病院	1
	宇多野病院	1
その他	3	



	診療所	25
--	------------	-----------

診療所の内訳	坂本民主診療所	4
	大津ファミリークリニック	2
	くろづ外科医院	2
	坂本医院	2
	西山医院	2
	金谷クリニック	1
	その他	12

<緩和ケア病棟入院患者状況>

年度	入院件数	平均在院日数	紹介元	
			院内	院外(うち診療所より)
2017年度	200件	28.6日	86件	114件(15件)
2018年度	196件	26.0日	91件	105件(11件)
2019年度	205件	23.0日	83件	122件(25件)

<入退院件数推移>

	入院					退院			
	入院件数	男性	女性	平均年齢	予定外入院	死亡	自宅	施設	転院
2018年度	196	107	89	74.2	15	155	16	2	7
2019年度	205	105	100	76.9	27	181	12	1	2

<入退院件数推移>

	入院期間					
	0～7	8～14	15～30	31～60	61～90	91～
2018年度	56	34	55	35	13	3
2019年度	68	48	38	40	7	4

<緩和ケア外来受診者数>

(単位：人)

年度	初診	再診	合計
2017年度	299 (院内 88 / 院外 211)	72	371
2018年度	301 (院内 92 / 院外 209)	89	390
2019年度	297 (院内 82 / 院外 215)	76	373

【2019年度の主な看護実績】

<大津市民病院緩和ケア病棟研修>

1) 研修の目的

緩和ケア病棟がどのような場所で、どのようなケア提供しているのかを施設、在宅からの参加者に理解を得る。

2) 日時： 2019年10月29日(火) 9時～16時30分

3) 場所： 大津市民病院9階会議室(会議室2)

4) 研修参加者： 看護師11名(病院6名、訪問看護ステーション4名、開業医・診療所1名)

5) 開催内容

- ・ 緩和ケア病棟の紹介と案内
- ・ いのちのスープの見学と試飲
- ・ 緩和ケア病棟スタッフ(CNS・医師・公認心理師)による講義
- ・ リフレクソロジーの見学

<遺族会(ひだまりの会)>

1, 目的

遺族が故人の思い出を語り合い、家族同士が経験を分かち合うことで気持ちの整理やグリーフケアのきっかけ作りをする。

2, 日時： 2019年11月9日(土) 14時～15時30分

3, 場所： 大津市民病院9階会議室(会議室A・B・C)

4, 参加者

遺族 13名(家族数：11)

医師2名、公認心理師1名、看護師11名(勤務の都合上入れ替わりで参加)

手術部

【2019年度 手術業務状況】

<手術件数(総数)>

(単位：件)

診療科	4月	5月	6月	7月	8月	9月	10月	11月	12月	1月	2月	3月	合計
外科	48	55	42	47	61	49	33	33	42	48	51	35	544
整形外科	51	49	41	39	51	57	56	42	51	38	54	54	583
脳神経外科	25	26	27	37	25	22	22	21	23	20	23	19	290
心臓血管外科	16	12	14	21	17	11	16	13	14	14	14	11	173
呼吸器外科	15	7	5	10	10	13	15	13	12	10	6	14	130
歯科	27	28	28	30	39	35	30	28	27	31	35	32	370
眼科	48	68	78	89	54	68	75	71	53	59	24	4	691
耳鼻咽喉科	18	11	8	12	13	8	13	9	13	12	9	11	137
皮膚科	9	9	10	10	9	11	9	9	6	6	8	9	105
形成外科	5	3	8	3	4	4	3	4	4	4	2	3	47
泌尿器科	54	47	45	48	43	42	47	49	47	47	46	46	561
産婦人科	16	9	9	-	-	-	-	-	-	-	-	-	34
消化器内科	-	-	-	-	-	-	-	-	-	-	-	2	2
麻酔科	-	-	-	1	1	2	1	1	-	-	-	1	7
合計	332	324	315	347	327	322	320	293	292	289	272	241	3,674

<緊急手術件数>

(単位：件)

診療科	4月	5月	6月	7月	8月	9月	10月	11月	12月	1月	2月	3月	合計
外科	11	12	5	10	17	16	4	10	12	10	10	5	122
整形外科	7	8	5	6	5	8	5	3	7	5	9	6	74
脳神経外科	2	1	3	8	7	3	5	4	7	2	4	2	48
心臓血管外科	-	-	-	-	1	-	1	1	-	-	-	-	3
呼吸器外科	-	-	-	-	-	-	-	1	-	-	-	-	1
歯科	-	-	-	-	-	-	-	-	-	-	-	-	-
眼科	-	-	1	-	-	-	-	1	-	-	-	-	2
耳鼻咽喉科	-	2	-	-	-	-	-	-	1	-	-	-	3
皮膚科	-	-	-	1	-	-	-	-	-	-	1	1	3
形成外科	-	-	-	-	-	-	-	-	-	-	-	-	-
泌尿器科	4	3	2	5	2	2	3	4	4	6	5	4	44
産婦人科	2	1	-	-	-	-	-	-	-	-	-	-	3
消化器内科	-	-	-	-	-	-	-	-	-	-	-	-	-
麻酔科	-	-	-	1	1	1	-	1	-	-	-	1	5
合計	26	27	16	31	33	30	18	25	31	23	29	19	308

化学療法部・化学療法委員会

【2019 年度治療実績】

年間治療件数：2,037 件（2018 年度：2,626 件）

【各科別治療件数】

（単位：件）

外科	692	大腸癌、乳癌、膵癌、胆道癌など
内科	376	血液悪性疾患など
呼吸器内科・呼吸器外科	433	肺癌など
消化器内科	395	胃癌、大腸癌、肝癌（動注）、胆道癌、炎症性腸疾患など
泌尿器科	34	腎癌、前立腺癌など
婦人科	14	卵巣癌、子宮癌など
歯科口腔外科	49	舌癌など
脳神経外科	9	脳腫瘍など
オリエンテーション	136	2018 年度：142 件

【利用患者数 月計表】

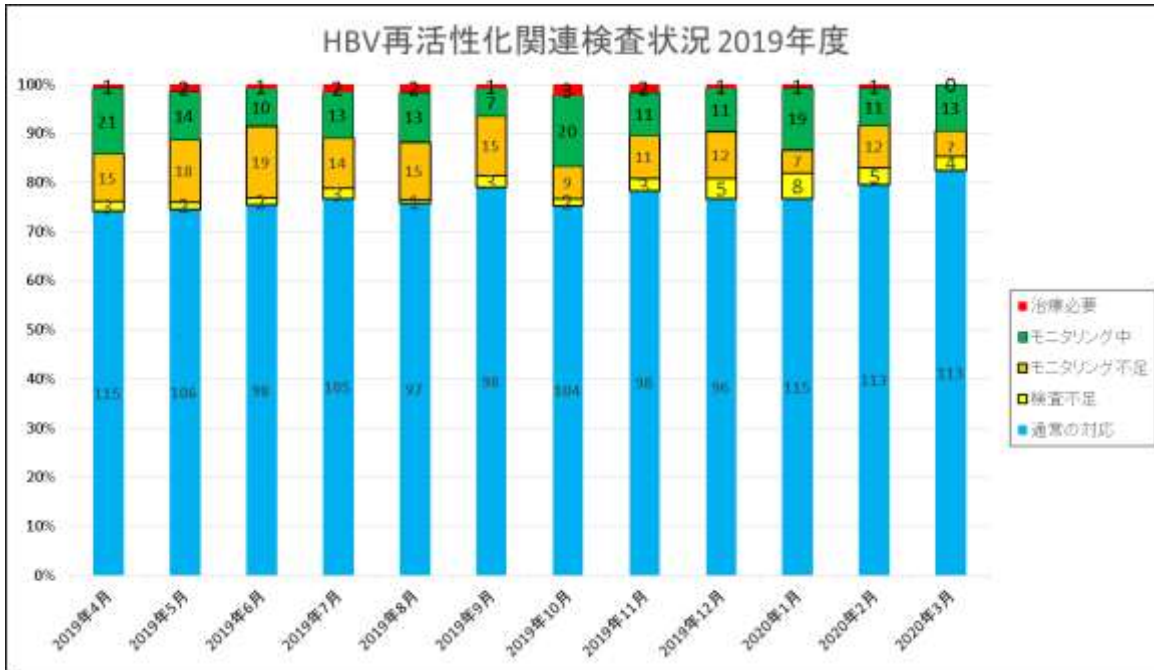
（単位：人）

	4月	5月	6月	7月	8月	9月	10月	11月	12月	1月	2月	3月	合計
血液内科	28	22	32	48	34	26	32	31	34	30	34	25	376
外科	76	60	57	66	62	52	53	52	51	57	53	53	692
消化器内科	29	29	32	46	42	36	36	32	22	32	28	31	395
呼吸器内科	50	36	36	33	29	19	34	28	35	41	41	51	433
呼吸器外科	1	1	1	0	1	2	5	3	5	8	4	1	32
泌尿器科	4	3	3	3	2	2	3	3	2	3	3	3	34
歯科口腔外科	4	4	4	5	4	3	5	4	4	4	4	4	49
婦人科	5	5	3	1	0	0	0	0	0	0	0	0	14
脳神経外科	2	2	1	0	0	0	0	0	1	2	1	0	9
耳鼻科	0	2	1	0	0	0	0	0	0	0	0	0	3
整形外科	0	0	0	0	0	0	0	0	0	0	0	0	0
化学療法治療者 総数	199	164	170	202	174	140	168	153	154	177	168	168	2037
オリエンテーション	11	9	14	18	11	7	11	11	8	16	9	11	136
利用者合計	210	173	184	220	185	147	179	164	162	193	177	179	2173
ケモ後入院	0	0	0	0	0	0	0	0	0	0	0	0	0

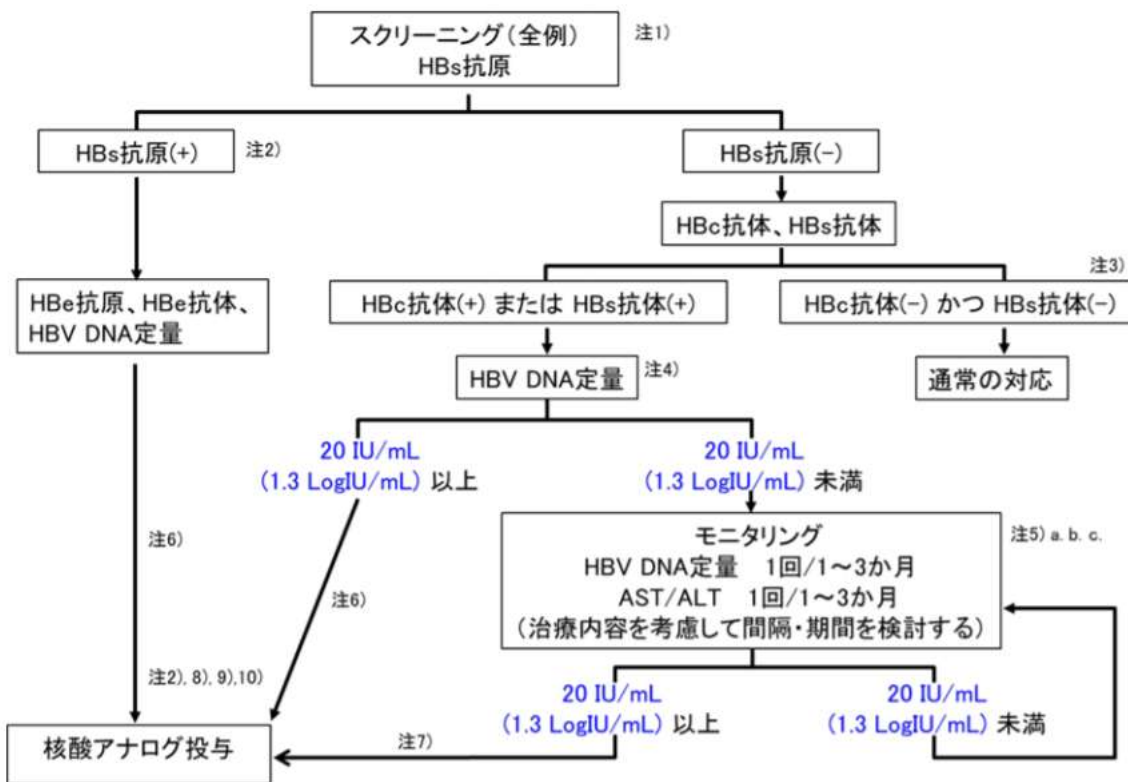
化学療法委員会では、2013年以降、B型肝炎再活性化に伴う重症肝炎を予防する目的で、B型肝炎治療ガイドラインに従い、抗がん剤・免疫抑制剤を使用する患者のB型肝炎関連検査状況を毎月調査し、検査不足症例の把握と再活性化の早期発見などに努めている。

【月別 B型肝炎関連検査実施状況】

2018年度症例数：1,941件 スクリーニング実施率 97.2% (1,886件) 再活性化 2件
 2019年度症例数：1,633件 スクリーニング実施率 97.5% (1,592件) 再活性化 2件



(参考) 免疫抑制・化学療法により発症するB型肝炎対策ガイドライン (2017/8)



外来通院手術部

【2019年度 診療科別外来通院手術部利用件数】

診療科	件数
外科	17
整形外科	122
心臓血管外科	22
歯科口腔外科	22
眼科	409
耳鼻咽喉科	17
皮膚科	93
泌尿器科	105
婦人科	1
形成外科	42
総合計	850

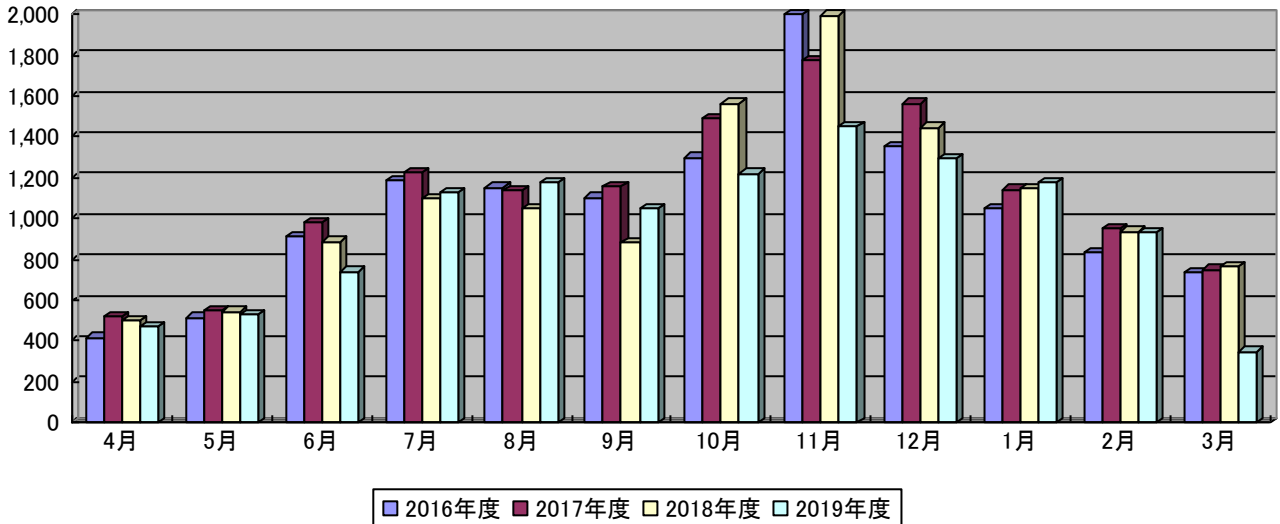
健診センター

【利用者数推移】

(単位：人)

	4月	5月	6月	7月	8月	9月	10月	11月	12月	1月	2月	3月	合計
2016年度	415	514	911	1,186	1,152	1,102	1,299	2,010	1,354	1,051	835	733	12,562
2017年度	518	550	978	1,223	1,135	1,155	1,488	1,779	1,564	1,143	950	751	13,234
2018年度	501	542	888	1,097	1,049	884	1,565	1,998	1,448	1,148	937	767	12,824
2019年度	469	529	739	1,127	1,176	1,051	1,221	1,451	1,296	1,178	934	346	11,517

利用者数推移

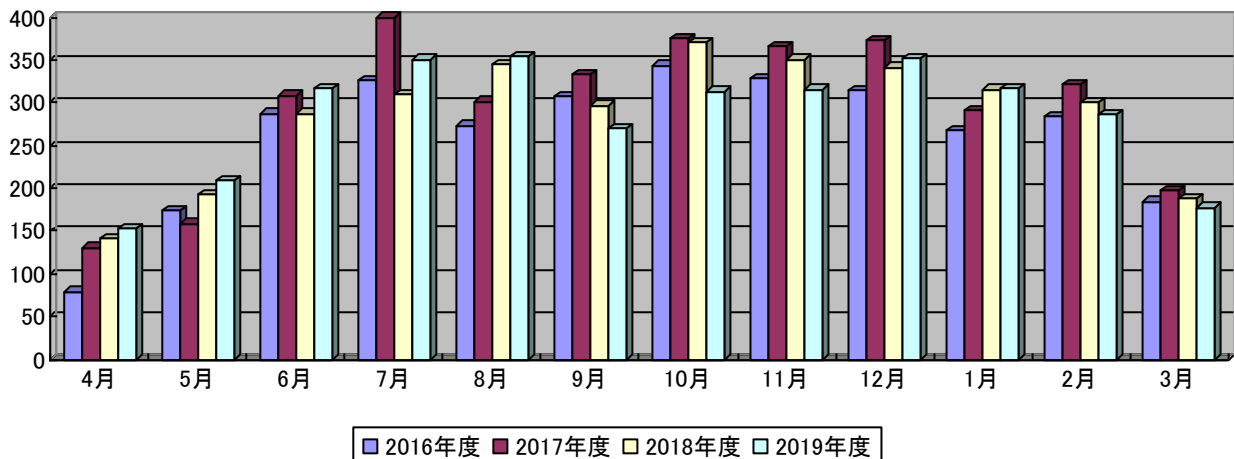


【人間ドック月別受診者数推移】

(単位：人)

	4月	5月	6月	7月	8月	9月	10月	11月	12月	1月	2月	3月	合計
2016年度	79	174	288	327	274	308	344	329	315	268	285	185	3,176
2017年度	131	159	309	304	302	334	376	366	373	291	322	197	3,464
2018年度	141	193	288	310	345	297	371	351	342	316	300	188	3,442
2019年度	153	209	317	351	355	270	314	316	352	317	286	178	3,418

人間ドック月別受診者数推移



【人間ドックコース別受診者数推移】

(単位：人)

	2016年度	2017年度	2018年度	2019年度
日帰りドック	3,045	3,334	3,353	3,322
一泊ドック	131	130	89	96
合 計	3,176	3,464	3,442	3,418

【大津市検診・健診受診者数推移】

(単位：人)

	2016年度	2017年度	2018年度	2019年度
胃がんリスク	114	60	59	43
胃がん(内視鏡)	-	3	36	53
大腸がん	611	639	477	439
肺がん	2,750	2,350	2,467	2,302
肝炎	129	76	80	109
乳がん	991	1,334	1,126	1,230
子宮がん	182	265	300	74
特定健診	670	710	649	623
合 計	5,447	5,437	5,194	4,873

【禁煙外来・ワクチン受診者数推移】

(単位：人)

	2016年度	2017年度	2018年度	2019年度
禁煙外来	101	52	37	58
肺炎球菌ワクチン	126	121	120	28
インフルエンザ	79	109	97	305
その他のワクチン	73	51	47	71
合 計	379	333	301	462