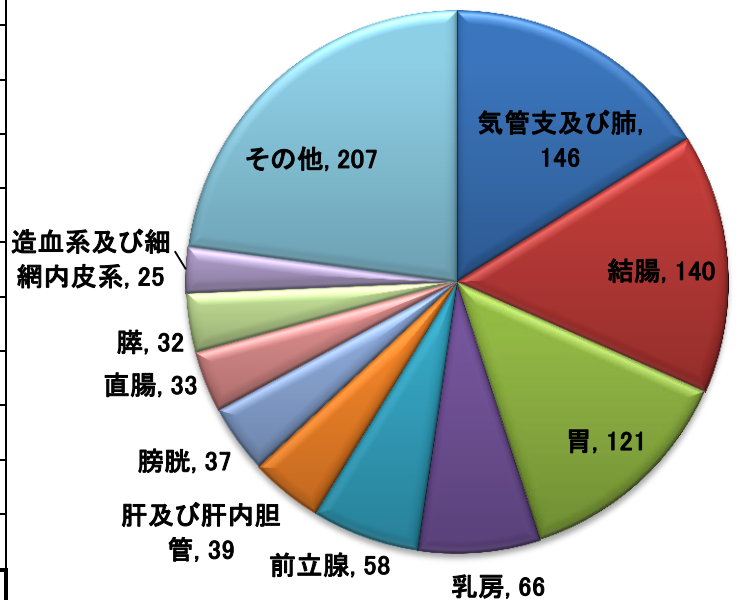


【2016 年院内がん登録統計】

対象：2016 年 1 月～12 月に初診された「がん」

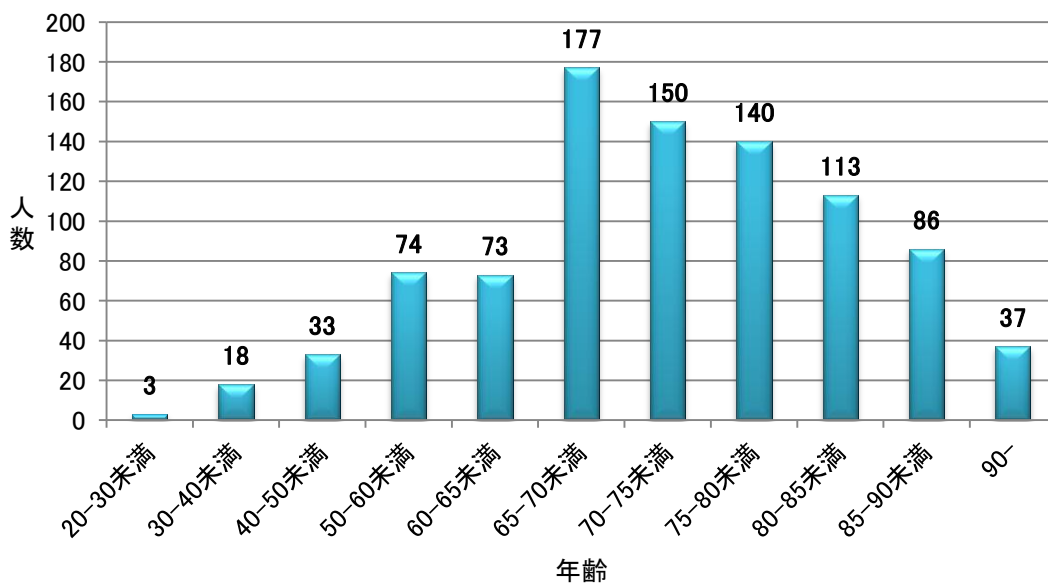
< 部位(中分類)別上位 10 >

	部位	件数	割合
1	気管支及び肺	146	16.2
2	結腸	140	15.5
3	胃	121	13.4
4	乳房	66	7.3
5	前立腺	58	6.4
6	肝及び肝内胆管	39	4.3
7	膀胱	37	4.1
8	直腸	33	3.7
9	膵	32	3.5
10	造血系及び細網内皮系	25	2.8
	その他	207	22.8
合計		904	100.0



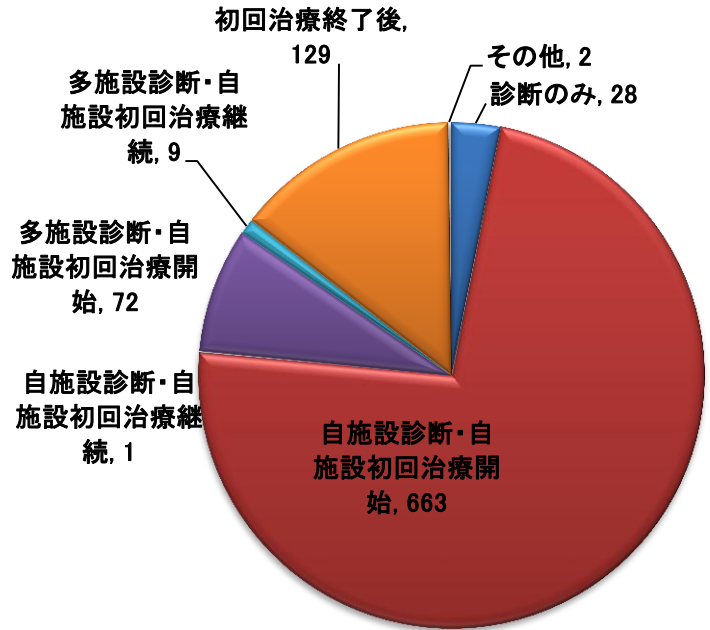
< 年齢階層別 >

年齢	20-30 未満	30-40 未満	40-50 未満	50-60 未満	60-65 未満	65-70 未満	70-75 未満	75-80 未満	80-85 未満	85-90 未満	90 以上	合計	平均 年齢
人数	3	18	33	74	73	177	150	140	113	86	37	904	71.3
割合	0.3	2.0	3.7	8.2	8.1	19.6	16.6	15.5	12.5	9.5	4.0	100.0	



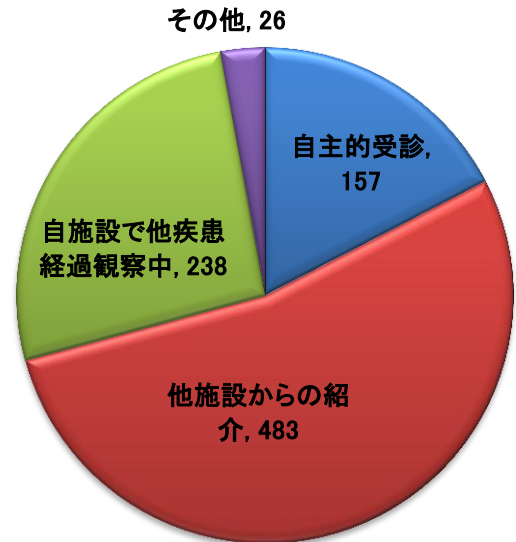
＜症例区分別＞

症例区分	件数	割合
診断のみ	28	3.1
自施設診断・自施設初回治療開始	663	73.3
自施設診断・自施設初回治療継続	1	0.1
多施設診断・自施設初回治療開始	72	8.0
多施設診断・自施設初回治療継続	9	1.0
初回治療終了後	129	14.3
その他	2	0.2
合計	904	100.0



＜来院経路別＞

来院経路	件数	割合
自主的受診	157	17.4
他施設からの紹介	483	53.4
自施設で他疾患経過観察中	238	26.3
その他	26	2.9
不明	-	-
合計	904	100.0



＜発見経緯別＞

来院経路	件数	割合
がん検診・健康診断・人間ドック	133	14.7
他疾患の経過観察中の偶然発見	298	33.0
剖検発見 (Aiを含む)	-	-
その他	405	44.8
不明	68	7.5
合計	876	100.0

