

## 総合内科

### 【2020年度 症例検討会開催状況】

(単位：人)

| 回    | 日時  | テーマ                | 発表者   | 疾患       | 参加者 |    |    |
|------|-----|--------------------|-------|----------|-----|----|----|
|      |     |                    |       |          | 計   | 院内 | 院外 |
| 第39回 | 7/2 | 発熱・皮疹を主訴に受診した74歳女性 | 橋本開先生 | 成人Still病 | 20  | 19 | 1  |

※場所：市立大津市民病院 9F 会議室

## 内科

### 【2020年度の主な診療実績】

| 糖尿病・内分泌            |             |      |
|--------------------|-------------|------|
| 糖尿病教育入院            | 集団治療中止のため0例 |      |
| 糖尿病チーム介入（延べ）       | 233例        |      |
| 外来透析予防指導           | 59例         |      |
| サンプリング（副腎・選択的Ca負荷） | 0例          |      |
| 甲状腺エコー（内科分）        | 59例         |      |
| 腎臓                 |             |      |
| 腎生検                | 33例         |      |
| 新規透析導入             | 22例         |      |
| 血液浄化療法実施回数         | 7,878回      |      |
| CKD教育入院            | 117例        |      |
| 血液                 |             |      |
| 骨髄穿刺               | 102例        |      |
| 化学療法               | 入院（延べ）      | 338件 |
|                    | 外来（延べ）      | 391件 |

(LCAP/GCAP：10回,PE/DFPP：10回, IAPP：0回)

# 消化器内科・消化器内視鏡センター

## 【2020年度の主な診療実績】

### <消化器内視鏡検査・治療件数>

(単位：件)

| 検査名称      | 2019年度 | 2020年度 | 治療名称            | 2019年度 | 2020年度 |
|-----------|--------|--------|-----------------|--------|--------|
| 上部消化管検査   | 6,050  | 2,989  | 内視鏡的粘膜下層切開剥離術   | 98     | 76     |
| 下部消化管検査   | 1,320  | 829    | 上部消化管           | 61     | 39     |
| 胆・膵内視鏡検査  | 197    | 208    | 下部消化管           | 37     | 37     |
| 超音波内視鏡検査  | 255    | 161    | 内視鏡的大腸粘膜切除術     | 1,040  | 898    |
| カプセル内視鏡検査 | 3      | 3      | 超音波内視鏡ガイド下吸引細胞診 | 12     | 20     |

### <検査・治療件数>

(単位：件)

|           | 検査名称        | 件数  |
|-----------|-------------|-----|
| 連肝臓<br>検査 | 大腸 C T      | 253 |
|           | 血管造影 / TACE | 25  |
|           | RFA / PEIT  | 42  |
|           | 肝生検 / 肝腫瘍生検 | 16  |

### <疾患件数>

(単位：件)

| 消化器がん | 化学療法導入(新規) | 件数 |
|-------|------------|----|
| 内訳    | 食道がん       | 3  |
|       | 胃がん        | 2  |
|       | 大腸がん       | 1  |
|       | 肝がん        | 13 |
|       | 胆嚢・胆管がん    | 3  |
|       | 膵がん        | 6  |
| 合計    |            | 28 |

| 炎症性腸疾患(新規) |        | 件数 |
|------------|--------|----|
| 内訳         | 潰瘍性大腸炎 | 9  |
|            | クローン病  | 2  |
| 合計         |        | 11 |

|               |    |
|---------------|----|
| C型肝炎 治療導入(新規) | 11 |
|---------------|----|

# 呼吸器内科

## 【2020年度の主な診療実績】

単位：件(延べ)

| 項目       | 件数  | 項目             | 件数 |
|----------|-----|----------------|----|
| 気管支鏡件数   | 81  | ポリソムノグラフィー施行件数 | 0  |
| 外来化学療法件数 | 283 | C P A P 療法導入件数 | 0  |
| 入院化学療法件数 | 211 |                |    |

# 呼吸器外科

## 【2020年度の主な診療実績】

(単位：例)

| 疾患分類              | 症例数 |
|-------------------|-----|
| 肺 癌               | 45  |
| 転移性肺腫瘍            | 12  |
| 縦隔腫瘍              | 7   |
| 気 胸               | 18  |
| その他(膿胸、生検、心膜開窓など) | 41  |
| 合計                | 123 |

# 脳神経内科

## 【主な診療実績の推移】

<ボツリヌス治療件数（延べ）>

（単位：件）

| 疾患名       | 2017年度     | 2018年度     | 2019年度     | 2020年度     |
|-----------|------------|------------|------------|------------|
| 眼瞼痙攣      | 45         | 42         | 45         | 49         |
| 片側顔面痙攣    | 154        | 147        | 155        | 148        |
| 痙性斜頸      | 43         | 42         | 48         | 36         |
| 上肢痙縮      | 4          | 12         | 13         | 16         |
| 下肢痙縮      | 0          | 3          | 3          | 3          |
| <b>合計</b> | <b>246</b> | <b>246</b> | <b>264</b> | <b>252</b> |

# 循環器内科

## 【2020年（1～12月度）の主な診療実績】

（単位：名）

|         |     |
|---------|-----|
| 新規入院患者数 | 596 |
|---------|-----|

<主な検査件数>

（単位：件）

| 検査名称      | 件数       |       |
|-----------|----------|-------|
| 負荷心電図検査   | トレッドミル負荷 | 129   |
|           | C P X    | 9     |
| 心臓超音波検査   | 経胸壁心エコー  | 3,350 |
|           | 経食道心エコー  | 51    |
| ホルター心電図検査 | 268      |       |
| 冠動脈CT検査   | 345      |       |
| 心臓MRI検査   | 15       |       |
| 心臓核医学検査   | 17       |       |
| 冠動脈造影検査   | 240      |       |

<主な手術実績>

（単位：件）

| 治療内容         | 件数  |    |
|--------------|-----|----|
| 経皮的冠動脈形成術    | 待機例 | 88 |
|              | 緊急例 | 35 |
| 末梢血管形成術      | 41  |    |
| 不整脈アブレーション手術 | 49  |    |

<リハビリテーション件数>

（単位：件）

| 治療内容          | 件数    |       |
|---------------|-------|-------|
| 心大血管リハビリテーション | 新規患者数 | 183   |
|               | 延べ件数  | 4,249 |

# 精神・心療内科

## 【外来業務実績推移】

|        | 新規患者数（うち院内入院） | のべ患者数 |
|--------|---------------|-------|
| 2019年度 | 512（150）      | 8,578 |
| 2020年度 | 286（179）      | 8,502 |

# 小児科

## <2020年度 入院患者症内訳>

（単位：例）

| 疾患名                                       | 件数         |
|---|------------|
| 新型コロナウイルス感染症および疑似患者                       | 17         |
| 急性咽頭炎、扁桃炎、気管支炎（アデノウイルス、インフルエンザ、手足口病などを含む） | 27         |
| 感染性胃腸炎                                    | 12         |
| 無熱性痙攣、てんかん                                | 12         |
| 急性肺炎                                      | 9          |
| 気管支喘息、喘息性気管支炎                             | 7          |
| アセトン血性嘔吐症                                 | 7          |
| 川崎病                                       | 7          |
| 熱性痙攣                                      | 4          |
| 頸部などリンパ節炎                                 | 3          |
| 尿路感染症、腎盂腎炎、腎膿瘍                            | 2          |
| ヘルペス歯肉口内炎                                 | 2          |
| 適応障害                                      | 2          |
| 食物アレルギー負荷試験                               | 62         |
| 成長ホルモン負荷試験および開始指導                         | 18         |
| 鎮静MRI施行のため                                | 13         |
| その他                                       | 22         |
| <b>合 計</b>                                | <b>226</b> |

## 外科・消化器外科・乳腺外科

当診療科は全ての外科領域疾患に対応し、地域の方々の医療福祉に貢献できるように日々努力しています。また24時間オンコール体制により、虫垂炎、腹膜炎や単径ヘルニア嵌頓などに対する緊急手術に備える一方、食道がん・胃がん・大腸がんなどの消化管がん、肝臓がん・膵がんなどの肝胆膵領域がん、そして乳がんに対し、ガイドラインとエビデンスに基づいたハイレベルな外科治療を、患者さんひとりひとりのご要望に応じて提供できるよう、工夫しています。ヘルニア、肛門疾患（痔疾、直腸脱）などの身近な疾患にも力を入れています。

最も力を入れているポイントは、徹底した低侵襲手術を心がけていることです。患者さんに痛みやダメージを与えない内視鏡手術をあらゆる領域で積極的に導入しており、他院と比べても内視鏡手術の比率はかなり高いものとなっています。当院には2名の日本内視鏡外科学会技術認定医が在籍しています。さらに当院の放射線治療の導入に伴い、がんに対する集学的治療を完全に行える体制が整いました。また、胃がんに対するロボット支援手術を2015年3月から開始し、2019年11月から直腸がんに対するロボット支援手術を開始しました。

当診療科は日本外科学会専門医制度修練施設・指定施設、日本消化器外科学会専門医制度指定修練施設・認定施設です。日本内視鏡外科学会技術認定医および日本肝胆膵外科学会高度技術指導医も在籍し、各学会専門医・指導医が患者さんの治療を行うと同時に、外科を志す研修医・外科専門医・消化器外科専門医の育成も行っています。

### 【手術症例推移】（各年1～12月）

（単位：例）

|                   | 2018年      | 2019年      | 2020年      |
|-------------------|------------|------------|------------|
| <b>全手術数</b>       | <b>602</b> | <b>588</b> | <b>495</b> |
| 鏡視下手術（EMR・ESDは除く） | 390        | 398        | 342        |
| 全麻手術数             | 504        | 506        | 408        |
| 緊急手術数             | 123        | 108        | 81         |

【術式別手術数推移（そのうち鏡視下数）】（各年1～12月）

（単位：例）

| 術式                          | 2018年    | 2019年    | 2020年    |
|-----------------------------|----------|----------|----------|
| 食道切除術                       | 5(5)     | 2(2)     | 0(0)     |
| 幽門側胃切除術<br>(幽門保存含む)         | 19(18)*1 | 18(18)*2 | 12(10)*4 |
| 胃全摘術<br>(噴切含む)              | 5(4)     | 14(12)   | 7(5)     |
| 胃部分切除術                      | 2(2)     | 0(0)     | 3(2)     |
| 結腸切除術                       | 62(48)   | 65(53)   | 53(38)   |
| 直腸切除術                       | 25(25)   | 10(10)*3 | 25(21)*5 |
| 直腸切断術<br>(骨盤内臓全摘含む)         | 3(3)     | 2(2)     | 2(2)*6   |
| 乳癌手術                        | 49       | 42       | 29       |
| 胆嚢摘出術<br>(総胆管切石術含む)         | 89(85)   | 80(78)   | 82(79)   |
| 虫垂切除術                       | 46(46)   | 60(60)   | 38(38)   |
| 成人ヘルニア手術<br>(鼠径・大腿・腹壁ヘルニア)  | 65(62)   | 62(57)   | 78(68)   |
| 小児ヘルニア手術                    | 3(3)     | 3(3)     | 0        |
| 良性肛門疾患手術<br>(痔核・脱肛など)       | 25       | 24       | 22(1)    |
| 肝切除術（肝臓がん・胆のうがん・胆管がんなどに対する） |          |          |          |
| 葉切除以上                       | 3        | 7        | 2        |
| 区域切除・亜区域切除・外側区域切除           | 3        | 2        | 5        |
| 部分切除<br>(肝床部切除含む)           | 4(2)     | 11(3)    | 9(1)     |
| 総数                          | 10(2)    | 20(3)    | 16(1)    |
| 膵切除術（膵臓がん・IPMNなどに対する）       |          |          |          |
| 膵頭十二指腸切除術                   | 11       | 4        | 3        |
| 膵体尾部切除術                     | 5        | 2        | 2        |
| 膵全摘術                        | 1        | 1        | 0        |
| 膵中央切除術                      | 0        | 0        | 0        |
| 膵部分切除術                      | 0        | 0        | 0        |
| 上記のうち血管再建を伴うもの              | 2        | 0        | 0        |
| 総数                          | 17       | 7        | 5        |

\*1 うちロボット支援手術3例を含む  
 \*2 同2例、\*3 同1例、\*4 同5例、  
 \*5 同12例、\*6 同1例  
 を含む

# 整形外科

## 【2020年度 主な症例（手術）および実績】

（単位：件）

| 術式等     | 件数  | 術式等       | 件数         |
|---------|-----|-----------|------------|
| 骨折      | 220 | 骨・軟部腫瘍    | 9          |
| 骨接合術    | 162 | 関節鏡手術     | 41         |
| 抜釘術     | 58  | 膝関節       | 9          |
| 人工骨頭挿入術 | 23  | 手関節       | 29         |
| 人工関節置換術 | 40  | 肘関節       | 3          |
| 股関節     | 14  | その他       | 24         |
| 膝関節     | 26  |           |            |
| 手の外科    | 88  | <b>合計</b> | <b>445</b> |

# 脳神経外科

当診療科では、脳神経、脊椎・脊髄領域の幅広い疾患に対して手術治療を行っております。昨今、増加傾向にある脳卒中に対する脳血管内手術や、脊椎・脊髄疾患に対する内視鏡治療なども積極的に取り入れ、脳卒中専門医、脳血管内治療専門医、脊椎・脊髄専門医などが個々の患者さんに対して最善・最新の治療法を提供するよう努めています。

## 【2020年度 主な症例（手術）および実績】

（単位：件）

| 疾患名・術式等 |                 | 件数 | 疾患名・術式等 |               | 件数         |
|---------|-----------------|----|---------|---------------|------------|
| 脳神経手術   | 脳腫瘍             | 5  | 脊椎・脊髄手術 | 頸椎症・頸椎椎間板ヘルニア | 37         |
|         | 脳動脈瘤            | 7  |         | 頸部脊柱管狭窄症      | 26         |
|         | 外傷性頭蓋内血腫除去術     | 24 |         | 腰椎症・腰椎椎間板ヘルニア | 28         |
|         | 顔面痙攣            | 0  |         | 腰部脊柱管狭窄症      | 15         |
|         | 経蝶形骨洞手術         | 0  |         | 脊髄腫瘍          | 4          |
|         | 脳動脈瘤などに対する血管内手術 | 14 |         | 経皮的椎体形成術      | 0          |
|         | その他脳神経手術        | 25 |         | その他脊椎手術       | 15         |
|         | 脳神経手術件数         | 75 |         | 脊椎・脊髄手術件数     | 125        |
|         |                 |    |         | <b>総手術件数</b>  | <b>200</b> |

# 心臓血管外科

## 【2020年（1～12月） 主な手術実績】

|              |             |
|--------------|-------------|
| <b>全手術症例</b> | <b>140例</b> |
| 全麻手術症例       | 63例         |
| 局麻手術症例       | 77例         |

（単位：例）

|                             |          |                        |            |
|-----------------------------|----------|------------------------|------------|
| 心疾患                         | 21       | その他血管症例                |            |
| 単独冠動脈バイパス術<br>（うちオフポンプバイパス） | 7<br>(1) | 下肢静脈瘤手術<br>（うちレーザー焼灼術） | 36<br>(33) |
| 弁膜症手術                       | 14       | 内シャント手術                | 37         |
| 動脈疾患                        |          | ペースメーカー手術              | 31         |
| 腹部大動脈瘤他                     | 3        | 新規                     | 18         |
| 閉塞性動脈硬化症他                   | 6        | 交換                     | 13         |
|                             |          | その他                    | 6          |

## 産婦人科

### 【概要】

当院の産婦人科は、婦人科の外来診療および検診を中心に診療を行っています。

### 【診療内容】

婦人科の良性疾患についての保存的治療を中心に行っています。

また、子宮頸がん予防ワクチン（HPV ワクチン）接種を行っています。

### 【特殊検査・治療・医療機器】

- 経膈、経腹エコー：外来診療時に、子宮、卵巣等の異常の有無を確認します。
- コルポスコープ：子宮頸がん検査で異常を指摘された方は、精密検査としてコルポスコープ（子宮頸部拡大鏡での検査）及び生検（組織採取による病理検査）により、診断確定を行います。
- 画像検査：腫瘍が疑われる場合には、CT、MRI 検査により病変の場所、大きさ、良悪性の診断を行います。

## 眼科

### 【2020年度の主な手術実績】

（単位：件）

| 術式        | 件数         | 術式        | 件数        |
|-----------|------------|-----------|-----------|
| 白内障手術     | 217        | 後発白内障手術   | 35        |
| 眼瞼手術      | 12         | 網膜光凝固術    | 11        |
| 翼状片手術     | 3          | 虹彩光凝固術    | 0         |
| その他       | 10         | 涙管チューブ挿入術 | 2         |
| <b>合計</b> | <b>242</b> | <b>合計</b> | <b>48</b> |

## 耳鼻咽喉科

手術以外にも、頸部超音波ガイド下の細胞診、肺炎や神経疾患などで入院されている患者さんの嚥下機能評価といった検査も積極的に行っております。

### 【業務実績】

（単位：件）

| 部位      | 術式・検査名等    | 2019年度 | 2020年度 |
|---------|------------|--------|--------|
| 外耳・中耳疾患 | 外耳道異物摘出術   | 1      | 0      |
|         | 外耳道・耳介腫瘍手術 | 3      | 0      |
|         | 先天性耳瘻管摘出術  | 4      | 1      |
|         | 鼓膜チューブ挿入術  | 12     | 0      |
|         | 鼓膜形成術      | 0      | 1      |



|            |              |            |           |
|------------|--------------|------------|-----------|
| 鼻・副鼻腔疾患    | 内視鏡下鼻副鼻腔手術   | 16         | 9         |
|            | 鼻中隔矯正術       | 9          | 8         |
|            | 粘膜下鼻甲骨切除術    | 12         | 3         |
|            | 上顎洞根本手術      | 3          | 0         |
|            | 内視鏡下鼻副鼻腔腫瘍手術 | 3          | 0         |
|            | 鼻副鼻腔腫瘍全摘出術   | 1          | 1         |
|            | 鼻前庭嚢胞摘出術     | 1          | 0         |
|            | 顔面骨骨折製復術     | 1          | 0         |
| 口腔・咽頭疾患    | 唾石摘出術（口内法）   | 1          | 2         |
|            | 口唇腫瘍摘出術      | 5          | 1         |
|            | 口蓋扁桃摘出術      | 25         | 10        |
|            | アデノイド切除術     | 5          | 0         |
|            | 中咽頭腫瘍摘出術     | 2          | 0         |
|            | 口腔悪性腫瘍手術     | 0          | 1         |
|            | 鏡視下咽頭悪性腫瘍手術  | 0          | 1         |
| 喉頭・気管疾患    | 咽頭微細手術       | 13         | 3         |
|            | 鏡視下咽頭悪性腫瘍手術  | 3          | 2         |
|            | 気管切開術        | 22         | 17        |
|            | 咽頭形成術        | 1          | 0         |
| 頭頸部疾患      | 甲状腺良性腫瘍手術    | 5          | 2         |
|            | 甲状腺悪性腫瘍手術    | 6          | 0         |
|            | 副甲状腺腫瘍手術     | 1          | 1         |
|            | 耳下腺良性腫瘍手術    | 6          | 2         |
|            | 耳下腺悪性腫瘍手術    | 0          | 1         |
|            | 顎下腺摘出術       | 2          | 0         |
|            | 顎下腺良性腫瘍手術    | 1          | 1         |
|            | 頸部生検術（リンパ節等） | 11         | 3         |
|            | 甲状舌管嚢胞摘出術    | 2          | 0         |
|            | 深頸部膿瘍切開排膿術   | 1          | 0         |
|            | 頸部皮下腫瘍       | 0          | 6         |
|            | 頸部郭清術        | 0          | 4         |
| <b>合 計</b> |              | <b>178</b> | <b>80</b> |

# 泌尿器科

## 【2020年度の主な手術室手術件数】

(単位:件)

| 手術名              | 件数 | 手術名           | 件数         |
|------------------|----|---------------|------------|
| ロボット支援根治的前立腺全摘除術 | 45 | 経尿道的前立腺肥大症手術  | 37         |
| ロボット支援腎部分切除術     | 14 | 経尿道的膀胱腫瘍切除術   | 40         |
| ロボット支援根治的膀胱全摘除術  | 10 | 経尿道的尿路結石砕石術   | 67         |
| ロボット支援腎盂形成術      | 5  | 経皮的尿路結石砕石術    | 1          |
| ロボット支援仙骨脛固定術     | 4  | その他経尿道的/経皮的手術 | 101        |
| 腹腔鏡下腎摘除術         | 2  | 陰嚢水腫根治術       | 4          |
| 腹腔鏡下腎尿管摘除術       | 3  | 高位精巣摘除術       | 1          |
| 腹腔鏡下副腎摘除術        | 4  | 膀胱尿管逆流症根治術    | 0          |
| その他腹腔鏡下手術        | 11 | 包茎手術          | 4          |
| 開腹腎摘除術           | 2  | 前立腺針生検法       | 146        |
|                  |    | その他開放/開腹手術    | 15         |
|                  |    | <b>合計</b>     | <b>516</b> |

(なお、体外衝撃波腎尿管砕石術約3例は上記手術件数に含めていません)

# 皮膚科

## 【新規入院患者数の推移】

(単位:名)

| 2011年度 | 2012年度 | 2013年度 | 2014年度 | 2015年度 | 2016年度 | 2017年度 | 2018年度 | 2019年度 | 2020年度 |
|--------|--------|--------|--------|--------|--------|--------|--------|--------|--------|
| 118    | 113    | 134    | 132    | 112    | 157    | 165    | 154    | 141    | 93     |

## 【2020年度の新規入院患者の内訳】

(単位:例)

| 疾患名     | 人数 | 疾患名              | 人数        |
|---------|----|------------------|-----------|
| 細菌感染症   | 37 | 中毒疹・薬疹           | 7         |
| ウイルス感染症 | 3  | 外傷(皮膚潰瘍・動物咬傷など)  | 4         |
| 良性腫瘍    | 12 | 壊疽・潰瘍(虚血性or糖尿病性) | 7         |
| 悪性腫瘍    | 4  | 熱傷               | 1         |
| 褥瘡      | 6  | アトピー性皮膚炎         | 1         |
| 偽痛風     | 1  | その他              | 9         |
| 水疱症     | 1  | <b>合計</b>        | <b>93</b> |

## 【病理組織提出検体数の推移】

(単位:件)

| 2011年度 | 2012年度 | 2013年度 | 2014年度 | 2015年度 | 2016年度 | 2017年度 | 2018年度 | 2019年度 | 2020年度 |
|--------|--------|--------|--------|--------|--------|--------|--------|--------|--------|
| 218    | 178    | 192    | 244    | 271    | 183    | 231    | 200    | 203    | 154    |

# 歯科口腔外科

## 【2020年度 入院手術症例】

(単位：件)

| 疾患名             | 件数  | 疾患名             | 件数 |
|-----------------|-----|-----------------|----|
| 埋伏歯抜歯（智歯、過剰歯など） | 240 | 口腔癌（舌がんなど）      | 0  |
| 有病者の抜歯          | 27  | 顎骨骨折            | 1  |
| 顎骨嚢胞・良性腫瘍       | 22  | 歯性顎炎、インプラント摘出など | 3  |

# 麻酔科

## 【2020年度 麻酔科業務状況】

### <麻酔科管理件数（麻酔科依頼件数）>

(単位：件)

| 診療科    | 4月  | 5月 | 6月  | 7月  | 8月  | 9月  | 10月 | 11月 | 12月 | 1月  | 2月  | 3月  | 合計    |
|--------|-----|----|-----|-----|-----|-----|-----|-----|-----|-----|-----|-----|-------|
| 外科     | 39  | 20 | 33  | 44  | 34  | 33  | 23  | 35  | 36  | 29  | 29  | 41  | 396   |
| 整形外科   | 29  | 11 | 29  | 35  | 21  | 33  | 38  | 26  | 30  | 34  | 30  | 40  | 356   |
| 脳神経外科  | 12  | 5  | 6   | 16  | 10  | 12  | 15  | 16  | 13  | 15  | 17  | 15  | 152   |
| 心臓血管外科 | 7   | 0  | 2   | 5   | 5   | 6   | 5   | 6   | 4   | 4   | 5   | 5   | 54    |
| 呼吸器外科  | 14  | 5  | 8   | 15  | 9   | 9   | 8   | 8   | 15  | 8   | 11  | 13  | 123   |
| 歯科口腔外科 | 1   | 0  | 0   | 2   | 3   | 1   | 2   | 4   | 3   | 1   | 2   | 2   | 21    |
| 耳鼻咽喉科  | 6   | 2  | 2   | 6   | 9   | 4   | 8   | 4   | 4   | 1   | 3   | 5   | 54    |
| 皮膚科    | 0   | 1  | 2   | 0   | 1   | 1   | 1   | 1   | 0   | 0   | 0   | 2   | 9     |
| 形成外科   | 0   | 0  | 0   | 0   | 1   | 1   | 0   | 1   | 0   | 1   | 0   | 1   | 5     |
| 泌尿器科   | 32  | 30 | 33  | 30  | 35  | 35  | 31  | 37  | 33  | 24  | 34  | 38  | 392   |
| 循環器内科  | 1   | 0  | 0   | 1   | 1   | 0   | 0   | 0   | 0   | 3   | 0   | 0   | 6     |
| 麻酔科    | 0   | 0  | 0   | 0   | 1   | 0   | 0   | 0   | 0   | 0   | 0   | 0   | 1     |
| 合計     | 141 | 74 | 115 | 154 | 130 | 135 | 131 | 138 | 138 | 120 | 131 | 162 | 1,569 |

### <麻酔法（麻酔科管理）>

(単位：件)

| 診療科    | 全身麻酔<br>(吸入) | 全身麻酔<br>(TIVA) | 全身麻酔<br>(吸入)<br>+硬脊伝 | 全身麻酔<br>(TIVA)<br>+硬脊伝 | 脊椎麻酔 | 伝達麻酔 | 局所麻酔 | 合計    |
|--------|--------------|----------------|----------------------|------------------------|------|------|------|-------|
| 外科     | 38           | 280            | 16                   | 58                     | 4    | 0    | 0    | 396   |
| 整形外科   | 14           | 77             | 15                   | 248                    | 1    | 0    | 1    | 356   |
| 脳神経外科  | 44           | 108            | 0                    | 0                      | 0    | 0    | 0    | 152   |
| 心臓血管外科 | 28           | 24             | 1                    | 1                      | 0    | 0    | 0    | 54    |
| 呼吸器外科  | 6            | 111            | 0                    | 6                      | 0    | 0    | 0    | 123   |
| 歯科口腔外科 | 2            | 19             | 0                    | 0                      | 0    | 0    | 0    | 21    |
| 耳鼻咽喉科  | 9            | 44             | 0                    | 1                      | 0    | 0    | 0    | 54    |
| 皮膚科    | 1            | 5              | 0                    | 1                      | 1    | 1    | 0    | 9     |
| 形成外科   | 1            | 3              | 0                    | 0                      | 1    | 0    | 0    | 5     |
| 泌尿器科   | 53           | 266            | 5                    | 23                     | 44   | 0    | 1    | 392   |
| 循環器内科  | 0            | 6              | 0                    | 0                      | 0    | 0    | 0    | 6     |
| 麻酔科    | 0            | 0              | 0                    | 0                      | 0    | 0    | 1    | 1     |
| 合計     | 196          | 943            | 37                   | 338                    | 51   | 1    | 3    | 1,569 |

# 病理診断科

## 【検体数の年次推移】

| 検査別   | 組織診   | 術中迅速組織診 | 細胞診   | 剖検 |
|-------|-------|---------|-------|----|
| 2018年 | 4,358 | 180     | 5,454 | 0  |
| 2019年 | 4,295 | 155     | 4,759 | 3  |
| 2020年 | 3,238 | 124     | 3,144 | 6  |

## 【悪性腫瘍症例件数】

| 年     |    | 1月  | 2月  | 3月  | 4月  | 5月  | 6月  | 7月  | 8月 | 9月 | 10月 | 11月 | 12月 | 合計    |
|-------|----|-----|-----|-----|-----|-----|-----|-----|----|----|-----|-----|-----|-------|
| 2018年 | 件数 | 113 | 110 | 107 | 132 | 116 | 108 | 118 | 85 | 89 | 126 | 120 | 105 | 1,329 |
|       | 人数 | 92  | 88  | 86  | 94  | 88  | 83  | 91  | 78 | 78 | 95  | 92  | 90  | 1,055 |
| 2019年 | 件数 | 84  | 108 | 87  | 112 | 90  | 91  | 81  | 80 | 73 | 76  | 94  | 95  | 1,071 |
|       | 人数 | 73  | 98  | 78  | 96  | 84  | 86  | 72  | 72 | 65 | 65  | 79  | 85  | 953   |
| 2020年 | 件数 | 80  | 63  | 80  | 72  | 46  | 66  | 68  | 58 | 74 | 68  | 69  | 81  | 825   |
|       | 人数 | 75  | 62  | 77  | 71  | 43  | 60  | 63  | 54 | 68 | 61  | 64  | 79  | 777   |

年間約 3,400 件の病理組織診断と約 3,100 件の細胞診を行っています。2020 年における病理診断の実績は以下の通りです。なお、同一人に癌が多発あるいは重複していることや再検例もあるため、件数と人数は必ずしも一致しません。

## 【2020 年のがん手術症例の病理診断件数】

| 疾患名           | 件数  |    |
|---------------|-----|----|
| 消化管癌          | 胃癌  | 24 |
|               | 大腸癌 | 62 |
| 膵臓癌           | 5   |    |
| 肝臓癌（転移・再発含む）  | 15  |    |
| 胆道（肝外胆管）癌・胆嚢癌 | 3   |    |
| 肺癌（転移を含む）     | 58  |    |
| 乳癌            | 33  |    |
| 前立腺癌          | 33  |    |
| 腎・腎盂・尿管癌      | 36  |    |

|        |     |
|--------|-----|
| 術中迅速診断 | 124 |
|--------|-----|

消化管内視鏡的切除症例は EMR (cold snare polypectomy を含む) 484 例、ESD 69 例です。

なお、消化管生検は 160 例、肝生検は 16 例、胆管・膵管の生検 14 例、膵腫瘍や胃粘膜下腫瘍などを超音波内視鏡ガイド下に穿刺吸引する EUS-FNA は 16 件ありました。他に、前立腺針生検 118 例、膀胱 TUR 35 例、乳腺生検 38 例などです。

癌の分子標的治療などを行うかどうかを判断するためのコンパニオン診断として、外注検査ですが、Her2 検査は乳癌 98 例、胃癌 24 例、大腸癌の RAS/BRAF 遺伝子検査を 36 例、肺癌の EGFR 検査 28 例、ALK 検査 9 例、ROS1 検査を 6 例、PDL-1 検査 56 例施行しました。さらに、マイクロサテライト不安定検査を 43 例、オンコマイン検査を 20 例行いました。

# 緩和ケア科

## 【2020年度の診療状況】

### <緩和ケア病棟入院状況>

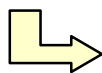
(単位：件)

|            |         |           |
|------------|---------|-----------|
| <b>総件数</b> |         | <b>71</b> |
| 内訳         | 院内からの紹介 | 43        |
|            | 院外からの紹介 | 28        |



|  |           |           |
|--|-----------|-----------|
|  | <b>病院</b> | <b>22</b> |
|--|-----------|-----------|

|       |                  |   |
|-------|------------------|---|
| 病院の内訳 | 滋賀医科大学医学部附属病院    | 8 |
|       | 大津赤十字病院          | 4 |
|       | JCHO 滋賀病院        | 3 |
|       | 京都大学医学部附属病院      | 1 |
|       | 済生会滋賀県病院         | 1 |
|       | ひかり病院            | 1 |
|       | 琵琶湖養育院病院         | 1 |
|       | 滋賀県立総合病院         | 1 |
|       | 神戸市立医療センター中央市民病院 | 1 |
|       | 大阪大学医学部附属病院      | 1 |



|  |            |          |
|--|------------|----------|
|  | <b>診療所</b> | <b>6</b> |
|--|------------|----------|

|        |              |   |
|--------|--------------|---|
| 診療所の内訳 | 玉川医院         | 2 |
|        | 膳所診療所        | 1 |
|        | 田中ファミリークリニック | 1 |
|        | 美崎ファミリークリニック | 1 |
|        | 岡島内科胃腸科医院    | 1 |

### <緩和ケア病棟入院患者状況>

| 年度     | 入院件数 | 平均在院日数 | 紹介元 |             |
|--------|------|--------|-----|-------------|
|        |      |        | 院内  | 院外(うち診療所より) |
| 2018年度 | 196件 | 26.0日  | 91件 | 105件(11件)   |
| 2019年度 | 205件 | 23.0日  | 83件 | 122件(25件)   |
| 2020年度 | 71件  | 15.0日  | 43件 | 28件(6件)     |

<緩和ケア外来受診者数>

(単位：人)

| 年度     | 初診                   | 再診 | 合計         |
|--------|----------------------|----|------------|
| 2018年度 | 301 (院内 92 / 院外 209) | 89 | <b>390</b> |
| 2019年度 | 297 (院内 82/ 院外 215)  | 76 | <b>373</b> |
| 2020年度 | 114 (院内 53/院外 61)    | 44 | <b>158</b> |

## 手術部

【2020年度 手術業務状況】

<手術件数(総数)>

(単位：件)

| 診療科       | 4月         | 5月         | 6月         | 7月         | 8月         | 9月         | 10月        | 11月        | 12月        | 1月         | 2月         | 3月         | 合計           |
|-----------|------------|------------|------------|------------|------------|------------|------------|------------|------------|------------|------------|------------|--------------|
| 外科        | 41         | 27         | 40         | 57         | 42         | 42         | 29         | 41         | 41         | 32         | 32         | 44         | <b>468</b>   |
| 整形外科      | 36         | 11         | 35         | 45         | 28         | 35         | 43         | 34         | 33         | 35         | 33         | 49         | <b>417</b>   |
| 脳神経外科     | 15         | 5          | 9          | 19         | 12         | 14         | 18         | 17         | 16         | 16         | 18         | 17         | <b>176</b>   |
| 心臓血管外科    | 13         | 4          | 6          | 12         | 11         | 13         | 13         | 17         | 12         | 8          | 8          | 14         | <b>131</b>   |
| 呼吸器外科     | 15         | 5          | 8          | 16         | 9          | 9          | 8          | 8          | 15         | 8          | 11         | 13         | <b>125</b>   |
| 歯科        | 16         | -          | 3          | 31         | 31         | 32         | 24         | 27         | 31         | 14         | 30         | 33         | <b>272</b>   |
| 眼科        | 12         | 9          | 19         | 15         | 11         | 17         | 22         | 25         | 30         | 26         | 22         | 42         | <b>250</b>   |
| 耳鼻咽喉科     | 7          | 2          | 2          | 10         | 9          | 6          | 10         | 4          | 6          | 4          | 3          | 6          | <b>69</b>    |
| 皮膚科       | 2          | 2          | 3          | 3          | 5          | 5          | 4          | 7          | 3          | 4          | 4          | 4          | <b>46</b>    |
| 形成外科      | 3          | -          | 2          | 4          | 5          | 1          | 6          | 7          | 7          | 2          | 2          | 3          | <b>42</b>    |
| 泌尿器科      | 45         | 37         | 48         | 45         | 44         | 45         | 41         | 39         | 43         | 31         | 44         | 49         | <b>511</b>   |
| 循環器内科     | 1          | -          | -          | 1          | 1          | -          | -          | -          | -          | 3          | -          | -          | <b>6</b>     |
| 麻酔科       | -          | -          | -          | -          | 1          | -          | -          | -          | -          | -          | -          | -          | <b>1</b>     |
| <b>合計</b> | <b>206</b> | <b>102</b> | <b>175</b> | <b>258</b> | <b>209</b> | <b>219</b> | <b>218</b> | <b>226</b> | <b>237</b> | <b>183</b> | <b>207</b> | <b>274</b> | <b>2,514</b> |

<緊急手術件数>

(単位：件)

| 診療科       | 4月        | 5月        | 6月        | 7月        | 8月        | 9月        | 10月       | 11月       | 12月       | 1月        | 2月        | 3月        | 合計         |
|-----------|-----------|-----------|-----------|-----------|-----------|-----------|-----------|-----------|-----------|-----------|-----------|-----------|------------|
| 外科        | 5         | 8         | 7         | 14        | 7         | 6         | 6         | 7         | 7         | 8         | 5         | 6         | <b>86</b>  |
| 整形外科      | 5         | -         | 6         | 10        | 3         | 8         | 5         | 4         | 7         | 4         | 5         | 13        | <b>70</b>  |
| 脳神経外科     | 2         | 1         | 2         | 5         | 4         | 1         | 6         | 8         | 3         | 5         | 6         | 4         | <b>47</b>  |
| 心臓血管外科    | 3         | -         | -         | 1         | -         | -         | -         | 1         | 1         | -         | -         | 3         | <b>9</b>   |
| 呼吸器外科     | 1         | -         | -         | -         | -         | -         | -         | -         | 1         | -         | 2         | -         | <b>4</b>   |
| 歯科        | -         | -         | -         | -         | -         | -         | -         | 1         | -         | -         | -         | -         | <b>1</b>   |
| 耳鼻咽喉科     | -         | -         | -         | -         | -         | -         | 1         | -         | -         | -         | -         | -         | <b>1</b>   |
| 皮膚科       | -         | -         | -         | -         | -         | -         | -         | 1         | -         | -         | -         | -         | <b>1</b>   |
| 泌尿器科      | 6         | 5         | 6         | 4         | 7         | 7         | 3         | 3         | 2         | 3         | 3         | 3         | <b>52</b>  |
| 循環器内科     | 1         | -         | -         | 1         | 1         | -         | -         | -         | -         | 3         | -         | -         | <b>6</b>   |
| <b>合計</b> | <b>23</b> | <b>14</b> | <b>21</b> | <b>35</b> | <b>22</b> | <b>22</b> | <b>21</b> | <b>25</b> | <b>21</b> | <b>23</b> | <b>21</b> | <b>29</b> | <b>277</b> |

# 化学療法部・化学療法委員会

## 【2020年度治療実績】

年間治療件数：2,291件（2019年度：2,037件）

## 【各科別治療件数】

（単位：件）

|             |     |                            |
|-------------|-----|----------------------------|
| 外科          | 764 | 大腸癌、乳癌、膵癌、胆道癌など            |
| 内科          | 391 | 血液悪性疾患など                   |
| 呼吸器内科・呼吸器外科 | 598 | 肺癌など                       |
| 消化器内科       | 372 | 胃癌、大腸癌、肝癌（動注）、胆道癌、炎症性腸疾患など |
| 泌尿器科        | 93  | 腎癌、前立腺癌など                  |
| 歯科口腔外科      | 51  | 舌癌など                       |
| オリエンテーション   | 136 | 2019年度：136件                |

## 【利用患者数 月計表】

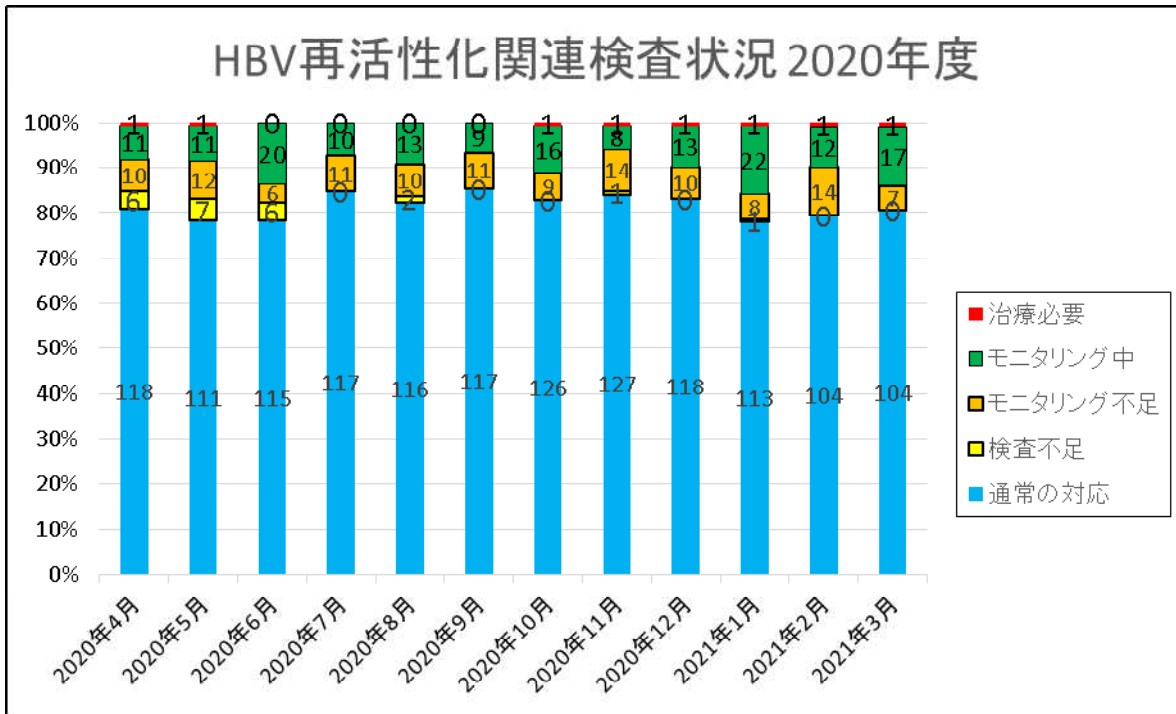
（単位：人）

|                       | 4月         | 5月         | 6月         | 7月         | 8月         | 9月         | 10月        | 11月        | 12月        | 1月         | 2月         | 3月         | 合計           |
|-----------------------|------------|------------|------------|------------|------------|------------|------------|------------|------------|------------|------------|------------|--------------|
| 血液内科                  | 31         | 34         | 46         | 27         | 33         | 30         | 32         | 26         | 37         | 32         | 28         | 35         | 391          |
| 外科                    | 68         | 57         | 69         | 62         | 68         | 66         | 68         | 67         | 61         | 57         | 53         | 68         | 764          |
| 消化器内科                 | 38         | 28         | 31         | 27         | 25         | 36         | 29         | 29         | 26         | 35         | 33         | 35         | 372          |
| 呼吸器内科                 | 44         | 32         | 56         | 58         | 48         | 45         | 60         | 48         | 56         | 49         | 50         | 52         | 598          |
| 呼吸器外科                 | 3          | 5          | 3          | 2          | 3          | 1          | 1          | 1          | 1          | 1          | 0          | 1          | 22           |
| 泌尿器科                  | 5          | 5          | 11         | 12         | 7          | 7          | 9          | 9          | 8          | 8          | 6          | 6          | 93           |
| 歯科口腔外科                | 5          | 4          | 4          | 5          | 4          | 5          | 4          | 3          | 4          | 4          | 4          | 5          | 51           |
| 婦人科                   | 0          | 0          | 0          | 0          | 0          | 0          | 0          | 0          | 0          | 0          | 0          | 0          | 0            |
| 脳神経外科                 | 0          | 0          | 0          | 0          | 0          | 0          | 0          | 0          | 0          | 0          | 0          | 0          | 0            |
| 耳鼻科                   | 0          | 0          | 0          | 0          | 0          | 0          | 0          | 0          | 0          | 0          | 0          | 0          | 0            |
| 整形外科                  | 0          | 0          | 0          | 0          | 0          | 0          | 0          | 0          | 0          | 0          | 0          | 0          | 0            |
| <b>化学療法治療者<br/>総数</b> | <b>194</b> | <b>165</b> | <b>220</b> | <b>193</b> | <b>188</b> | <b>190</b> | <b>203</b> | <b>183</b> | <b>193</b> | <b>186</b> | <b>174</b> | <b>202</b> | <b>2,291</b> |
| オリエンテーション             | 15         | 11         | 12         | 14         | 8          | 13         | 16         | 7          | 10         | 13         | 6          | 11         | 136          |
| <b>利用者合計</b>          | <b>209</b> | <b>176</b> | <b>232</b> | <b>207</b> | <b>196</b> | <b>203</b> | <b>219</b> | <b>190</b> | <b>203</b> | <b>199</b> | <b>180</b> | <b>213</b> | <b>2,427</b> |
| ケモ後入院                 | 0          | 0          | 0          | 0          | 0          | 0          | 0          | 0          | 0          | 0          | 0          | 0          | 0            |

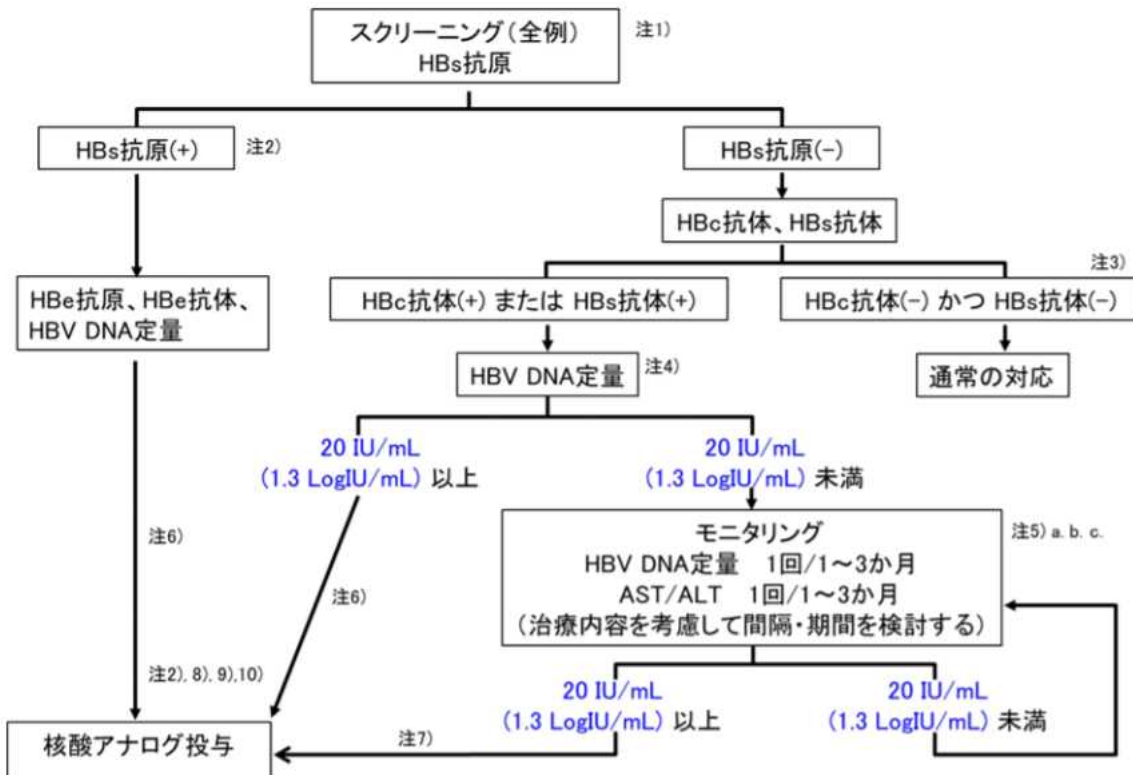
化学療法委員会では、2013年以降、B型肝炎再活性化に伴う重症肝炎を予防する目的で、B型肝炎治療ガイドラインに従い、抗がん剤・免疫抑制剤を使用する患者のB型肝炎関連検査状況を毎月調査し、検査不足症例の把握と再活性化の早期発見などに努めている。

【月別 B型肝炎関連検査実施状況】

2019年度症例数：1,633件 スクリーニング実施率 97.5% (1,592件) 再活性化 2件  
 2020年度症例数：1,701件 スクリーニング実施率 98.6% (1,678件) 再活性化 1件



(参考) 免疫抑制・化学療法により発症するB型肝炎対策ガイドライン (2017/8)





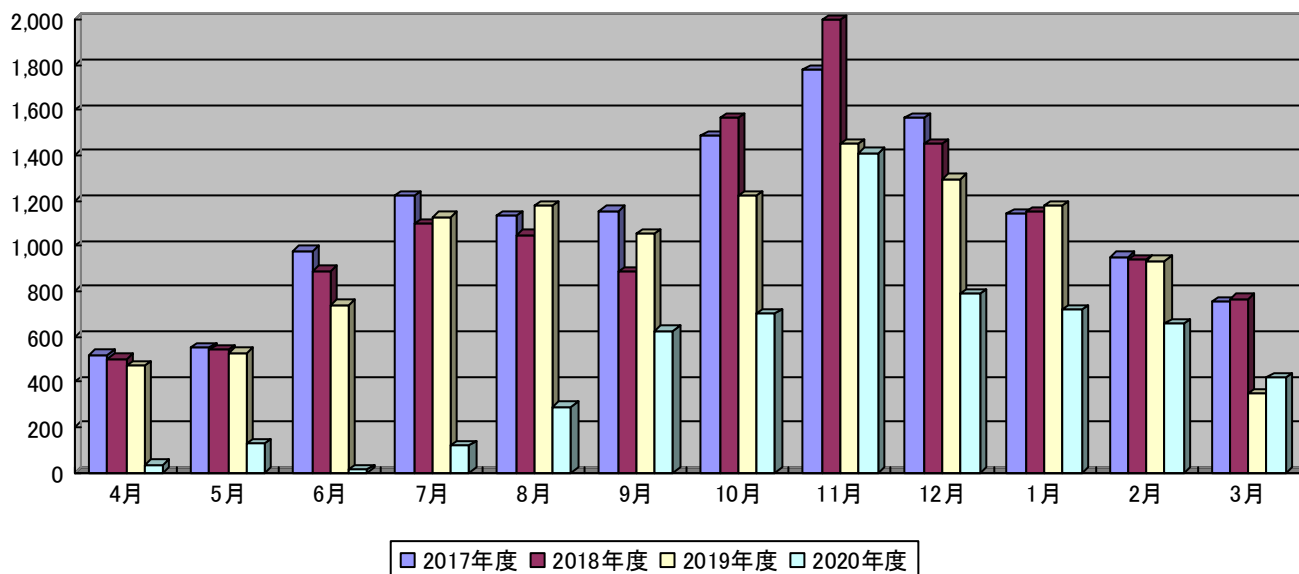
# 健診センター

2020年度は、4月1日～7月7日まで健診センター休止（病院職員健診のみ実施）、7月8日～一般健診再開。11月1日～人間ドック（日帰り）再開。

## 【利用者数推移】

（単位：人）

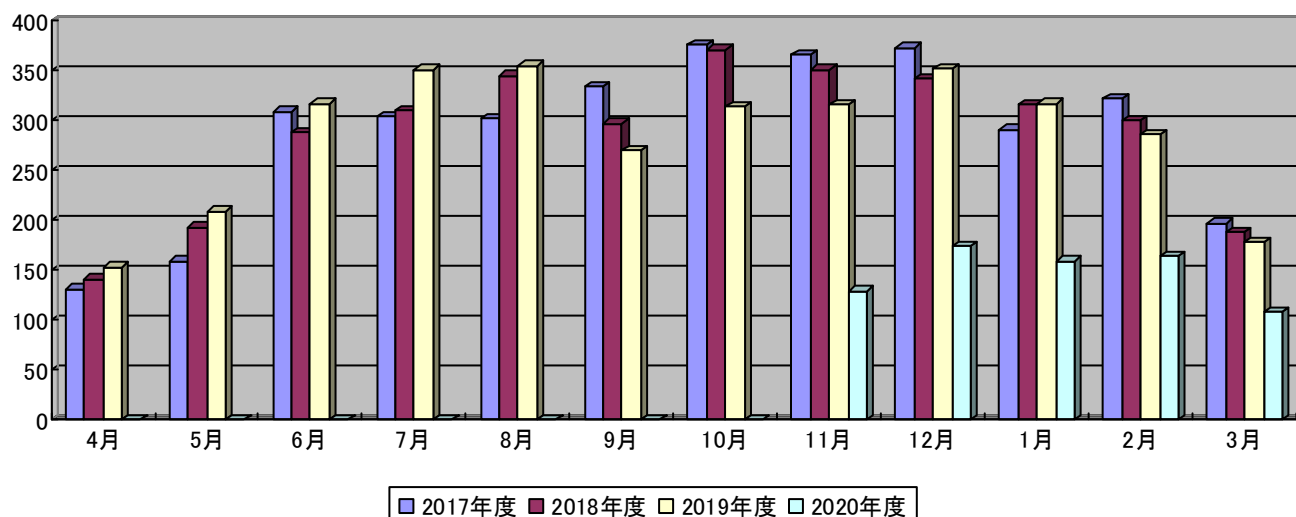
|        | 4月  | 5月  | 6月  | 7月    | 8月    | 9月    | 10月   | 11月   | 12月   | 1月    | 2月  | 3月  | 合計            |
|--------|-----|-----|-----|-------|-------|-------|-------|-------|-------|-------|-----|-----|---------------|
| 2017年度 | 518 | 550 | 978 | 1,223 | 1,135 | 1,155 | 1,488 | 1,779 | 1,564 | 1,143 | 950 | 751 | <b>13,234</b> |
| 2018年度 | 501 | 542 | 888 | 1,097 | 1,049 | 884   | 1,565 | 1,998 | 1,448 | 1,148 | 937 | 767 | <b>12,824</b> |
| 2019年度 | 469 | 529 | 739 | 1,127 | 1,176 | 1,051 | 1,221 | 1,451 | 1,296 | 1,178 | 934 | 346 | <b>11,517</b> |
| 2020年度 | 32  | 124 | 9   | 115   | 289   | 625   | 698   | 1,411 | 789   | 720   | 656 | 420 | <b>5,888</b>  |



## 【人間ドック月別受診者数推移】

（単位：人）

|        | 4月  | 5月  | 6月  | 7月  | 8月  | 9月  | 10月 | 11月 | 12月 | 1月  | 2月  | 3月  | 合計           |
|--------|-----|-----|-----|-----|-----|-----|-----|-----|-----|-----|-----|-----|--------------|
| 2017年度 | 131 | 159 | 309 | 304 | 302 | 334 | 376 | 366 | 373 | 291 | 322 | 197 | <b>3,464</b> |
| 2018年度 | 141 | 193 | 288 | 310 | 345 | 297 | 371 | 351 | 342 | 316 | 300 | 188 | <b>3,442</b> |
| 2019年度 | 153 | 209 | 317 | 351 | 355 | 270 | 314 | 316 | 352 | 317 | 286 | 178 | <b>3,418</b> |
| 2020年度 | 0   | 0   | 0   | 0   | 0   | 0   | 0   | 129 | 174 | 159 | 164 | 108 | <b>734</b>   |



【大津市検診・健診受診者数推移】

(単位：人)

|           | 2017年度       | 2018年度       | 2019年度       | 2020年度       |
|-----------|--------------|--------------|--------------|--------------|
| 胃がんリスク    | 60           | 59           | 43           | 13           |
| 胃がん(内視鏡)  | 3            | 36           | 53           | 22           |
| 大腸がん      | 639          | 477          | 439          | 200          |
| 肺がん       | 2,350        | 2,467        | 2,302        | 2,391        |
| 肝炎        | 76           | 80           | 109          | 17           |
| 乳がん       | 1,334        | 1,126        | 1,230        | 397          |
| 子宮がん      | 265          | 300          | 74           | 137          |
| 特定健診      | 710          | 649          | 623          | 260          |
| <b>合計</b> | <b>5,437</b> | <b>5,194</b> | <b>4,873</b> | <b>3,437</b> |

大津市肺がん検診には二次読影件数を含む。