

# 実績紹介

## 総合内科

### 【2021年度 症例検討会開催状況】

(単位：人)

回	日時	テーマ	発表者	疾患	参加者		
					計	院内	院外
第40回	12/16	左鎖骨上窩の腫脹・疼痛を主訴に受診した65歳女性の症例	田中邦和先生	Streptococcus pyogenes 菌血症・蜂窩織炎・化膿性関節炎・化膿性リンパ節炎	14	14	0

## 内科

### 【2021年度の主な診療実績】

糖尿病・内分泌		
糖尿病教育入院	32例	
糖尿病チーム介入（延べ）	290例	
外来透析予防指導	46例	
サンプリング（副腎・選択的Ca負荷）	2例	
甲状腺エコー（内科分）	96例	
腎臓		
腎生検	38例	
新規透析導入	24例	
血液浄化療法実施回数	7,744回	
CKD教育入院	113例	
血液		
骨髄穿刺	109例	
化学療法	入院（延べ）	286件
	外来（延べ）	438件

## 消化器内科・消化器内視鏡センター

### 【2021年度の主な診療実績】

#### <消化器内視鏡検査・治療件数>

(単位：件)

検査名（含治療）	2020年度	2021年度	治療名（再掲）	2020年度	2021年度
上部消化管検査	3,198	5,083	内視鏡的粘膜下層切開剥離術	68	86
下部消化管検査	1,770	2,030	上部消化管	35	49
胆・膵内視鏡検査	314	317	下部消化管	33	37
（内、超音波内視鏡検査）	(106)	(143)	内視鏡的大腸粘膜切除術	548	775
合計	5,282	7,430	超音波内視鏡ガイド下吸引細胞	19	22

<検査・治療件数>

	検査名称	(単位)件数
	大腸 C T	277
連肝臓 検査	血管造影 / TACE	17
	RFA / PEIT	27
	肝生検 / 肝腫瘍生検	18

<疾患件数>

(単位：件)

消化器がん	化学療法導入(新規)	件数
内 訳	食道がん	9
	胃がん	11
	大腸がん	1
	肝がん	8
	胆嚢・胆管がん	1
	膵がん	6
合計		36

炎症性腸疾患(新規)		件数
内 訳	潰瘍性大腸炎	8
	クローン病	2
合計		10

## 呼吸器内科

【2021年度の主な診療実績】

単位：件(延べ)

項目	件数	項目	件数
気管支鏡件数	66	ポリソムノグラフィ施行件数	34
化学療法件数	456	C P A P 療法導入件数	0

## 呼吸器外科

【2021年度の主な診療実績】

(単位：例)

疾患分類	症例数
肺癌	41
転移性肺腫瘍	9
縦隔腫瘍	9
気胸	13
その他(膿胸、生検、心膜開窓など)	27
合計	99

## 脳神経内科

### 【主な診療実績の推移】

<ボツリヌス治療件数（延べ）>

（単位：件）

疾患名	2018年度	2019年度	2020年度	2021年度
眼瞼痙攣	42	45	49	62
片側顔面痙攣	147	155	148	146
痙性斜頸	42	48	36	27
上肢痙縮	12	13	16	12
下肢痙縮	3	3	3	0
合計	246	264	252	247

## 循環器内科

### 【2021年の主な診療実績】

（単位：名）

新規入院患者数	8,237
---------	-------

<主な検査件数>

（単位：件）

治療内容	件数	
心臓超音波検査	経胸壁心エコー	3,766
	経食道心エコー	55
トレッドミル運動負荷検査	165	
ホルター心電図検査	306	
冠動脈CT検査	358	
心臓MRI検査	14	
心臓核医学検査	28	
冠動脈造影検査	191	

<主な手術実績>

（単位：件）

治療内容	件数	
経皮的冠動脈形成術	待機例	107
	緊急例	37
末梢血管形成術	35	
ECMO（VV-, VA-含む）装着件数	14	
ペースメーカー 植込み手術	28	
CRT-D 植込み手術	2	
不整脈アブレーション手術	63	

<リハビリテーション件数>

（単位：件）

治療内容	件数	
心大血管リハビリテーション	新規患者数	234
	延べ件数	4,410

# 精神・心療内科

## 【外来業務実績推移】

	新規患者数（うち院内入院）	のべ患者数
2020年度	286（179）	8,502
2021年度	457（210）	10,063

# 小児科

## <2021年度 入院患者症内訳>

（単位：例）

疾患名	件数
新型コロナウイルス感染症および擬似患者	33
RSウイルス気管支炎、細気管支炎	32
急性咽頭炎、扁桃炎、気管支炎	17
急性肺炎	16
感染性胃腸炎	13
気管支喘息、喘息性気管支炎	11
無熱性痙攣、てんかん	11
川崎病	9
ケトン血性嘔吐症、ケトン血性低血糖症	6
ペリツェウス・メルツバッハー病	6
突発性発疹症	5
急性虫垂炎、憩室炎、腸間膜リンパ節炎	4
食物アレルギー負荷試験	63
成長ホルモン負荷試験および開始指導	14
鎮静MRI施行のため	22
その他	39
合 計	301

# 外科・消化器外科・乳腺外科

## 【手術症例推移】（各年1～12月）

（単位：例）

	2019年	2020年	2021年
全手術数	588	495	460
鏡視下手術（EMR・ESDは除く）	398	342	265
全麻手術数	506	408	405
緊急手術数	108	81	110

【術式別手術数推移（そのうち鏡視下数）】（各年1～12月）

（単位：例）

術式	2019年	2020年	2021年
食道切除術	2(2)	0(0)	2(2)
幽門側胃切除術 (幽門保包含む)	18(18) *1	12(10) *3	18(18) *6
胃全摘術 (噴切含む)	14(12)	7(5)	3(1)
胃部分切除術	0(0)	3(2)	4(3)
結腸切除術	65(53)	53(38)	32(26)
直腸切除術	10(10) *2	25(21) *4	24(23) *7
直腸切断術 (骨盤内臓全摘含む)	2(2)	2(2) *5	0(0)
乳癌手術	42	29	48
胆嚢摘出術 (総胆管切石術含む)	80(78)	82(79)	80(78)
虫垂切除術	60(60)	38(38)	43(43)
成人ヘルニア手術 (鼠径・大腿・腹壁ヘルニア)	62(57)	78(68)	97(64)
小児ヘルニア手術	3(3)	0	0
良性肛門疾患手術 (痔核・脱肛など)	24	22(1)	20(1)
肝切除術（肝臓がん・胆のうがん・胆管がんなどに対する）			
葉切除以上	7	2	7
区域切除・亜区域切除・外側区域切除	2	5	1
部分切除 (肝床部切除含む)	11(3)	9(1)	16(6)
総数	20(3)	16(1)	24(6)
膵切除術（膵臓がん・IPMNなどに対する）			
膵頭十二指腸切除術	4	3	6
膵体尾部切除術	2	2	4
膵全摘術	1	0	0
膵中央切除術	0	0	0
膵部分切除術	0	0	0
上記のうち血管再建を伴うもの	0	0	0
総数	7	5	10

\*<sup>1</sup> うちロボット支援手術2例  
 \*<sup>2</sup> 同1例、\*<sup>3</sup> 同5例、\*<sup>4</sup> 同12例、  
 \*<sup>5</sup> 同1例、\*<sup>6</sup> 同13例、\*<sup>6</sup> 同17例  
 を含む

# 整形外科

## 【2021年度 主な症例（手術）および実績】

（単位：件）

術式等	件数	術式等	件数
骨折	212	骨・軟部腫瘍	13
骨接合術	159	関節鏡手術	62
抜釘術	53	膝関節	17
人工骨頭挿入術	52	手関節	35
人工関節置換術	35	肘関節	5
股関節	13	肩関節	5
膝関節	22	その他	19
手の外科	85	合計	478

# 脳神経外科

## 【2021年度 主な症例（手術）および実績】

（単位：件）

疾患名・術式等		件数	疾患名・術式等		件数
脳神経手術	脳腫瘍	1	脊椎・脊髄手術	頰椎症・頰椎椎間板ヘルニア	4
	脳動脈瘤	1		頰部脊柱管狭窄症	40
	外傷性頭蓋内血腫除去術	6		頰椎症・頰椎椎間板ヘルニア	35
	顔面痙攣	0		頰部脊柱管狭窄症	47
	経蝶形骨洞手術	0		脊髄腫瘍	3
	脳動脈瘤などに対する血管内手術	10		経皮的椎体形成術	0
	その他脳神経手術	13		その他脊椎手術	4
	脳神経手術件数	31		脊椎・脊髄手術件数	133
				総手術件数	164

# 心臓血管外科

## 【2021年（1～12月） 主な手術実績】

全手術症例	154例
全麻手術症例	83例
局麻手術症例	71例

（単位：例）

心疾患	35	その他血管症例	
冠動脈バイパス術	8	下肢静脈瘤手術	32
弁膜症手術	28	内シャント手術	36
先天性心疾患	3		
心室中隔穿孔・その他	6	ペースメーカー手術	16
動脈疾患		その他	5
胸部大動脈瘤	6		
腹部大動脈瘤他	4		
閉塞性動脈硬化症他	13		

# 産婦人科

## 【概要】

当院の産婦人科は、婦人科の外来診療および検診を中心に診療を行っています。

## 【診療内容】

婦人科の良性疾患についての保存的治療を中心に行っています。

子宮頸部円錐切除術などの手術も行っています。

子宮頸がん予防ワクチン（HPV ワクチン）接種を行っています。

## 【特殊検査・治療・医療機器】

- 経膈、経腹エコー：外来診療時に、子宮、卵巣等の異常の有無を確認します。
- コルポスコーピー：子宮頸がん検査で異常を指摘された方は、精密検査としてコルポスコーピー（子宮頸部拡大鏡での検査）及び生検（組織採取による病理検査）により、診断確定を行います。
- 画像検査：腫瘍が疑われる場合には、CT、MRI 検査により病変の場所、大きさ、良悪性の診断を行います。

# 眼 科

## 【2021年度の主な手術実績】

（単位：件）

術 式	件 数	術 式	件 数
白 内 障 手 術	212	後 発 白 内 障 手 術	33
眼 瞼 手 術	9	網 膜 光 凝 固 術	14
翼 状 片 手 術	1	虹 彩 光 凝 固 術	2
そ の 他	14	涙 管 チ ュ ー ブ 挿 入 術	3
合 計	236	合 計	52

# 耳 鼻 咽 喉 科

手術以外にも、頸部超音波ガイド下の細胞診、肺炎や神経疾患などで入院されている患者さんの嚥下機能評価といった検査も積極的に行っております。

## 【業務実績】

（単位：件）

部位	術式・検査名等	2020年度	2021年度
外耳・中耳疾患	外 耳 道 異 物 摘 出 術	0	1
	外 耳 道 ・ 耳 介 腫 瘍 手 術	0	1
	先 天 性 耳 瘻 管 摘 出 術	1	1
	鼓 膜 チ ュ ー ブ 挿 入 術	0	6
	鼓 膜 形 成 術	1	0
鼻・副鼻腔疾患	内 視 鏡 下 鼻 副 鼻 腔 手 術	9	14
	鼻 中 隔 矯 正 術	8	13
	粘 膜 下 下 鼻 甲 介 骨 切 除 術	3	3

	上顎洞根本手術	0	0
	内視鏡下鼻副鼻腔腫瘍手術	0	0
	鼻副鼻腔腫瘍全摘出術	1	1
	鼻前庭嚢胞摘出術	0	0
	顔面骨骨折製復術	0	0
口腔・咽頭疾患	唾石摘出術（口内法）	2	1
	口唇腫瘍摘出術	1	0
	口蓋扁桃摘出術	10	15
	アデノイド切除術	0	3
	中咽頭腫瘍摘出術	0	2
	口腔悪性腫瘍手術	1	1
	鏡視下咽頭悪性腫瘍手術	1	1
喉頭・気管疾患	喉頭微細手術	3	5
	鏡視下喉頭悪性腫瘍手術	2	4
	気管切開術	17	7
	喉頭形成術	0	1
頭頸部疾患	甲状腺良性腫瘍手術	2	4
	甲状腺悪性腫瘍手術	0	4
	副甲状腺腫瘍手術	1	2
	耳下腺良性腫瘍手術	2	7
	耳下腺悪性腫瘍手術	1	0
	顎下腺摘出術	0	0
	顎下腺良性腫瘍手術	1	1
	頸部生検術（リンパ節等）	3	3
	甲状舌管嚢胞摘出術	0	0
	深頸部膿瘍切開排膿術	0	1
	頸部皮下腫瘍	6	1
	頸部郭清術	4	2
合 計		80	105



## 泌尿器科

### 【2021年度の主な手術室手術件数】

(単位:件)

手術名	件数	手術名	件数
ロボット支援根治的前立腺全摘除術	36	経尿道的な前立腺肥大症手術	11
ロボット支援腎部分切除術	13	経尿道的な膀胱腫瘍切除術	42
ロボット支援根治的膀胱全摘除術	9	経尿道的な尿路結石砕石術	55
ロボット支援腎盂形成術	6	経皮的な尿路結石砕石術	151
ロボット支援仙骨脛固定術	11	その他経尿道的/経皮的な手術	2
腹腔鏡下腎摘除術	4	陰嚢水腫根治術	0
腹腔鏡下腎尿管摘除術	9	高位精巣摘除術	0
腹腔鏡下副腎摘除術	4	膀胱尿管逆流症根治術	7
その他腹腔鏡下手術	9	包茎手術	96
開腹腎摘除術	0	前立腺針生検法	16

## 皮膚科

### 【新規入院患者数の推移】

(単位:名)

2012年度	2013年度	2014年度	2015年度	2016年度	2017年度	2018年度	2019年度	2020年度	2021年度
113	134	132	112	157	165	154	141	93	104

### 【2021年度の新規入院患者の内訳】

(単位:例)

疾患名	人数	疾患名	人数
細菌感染症	35	中毒疹・薬疹	1
ウイルス感染症	10	外傷(皮膚潰瘍・動物咬傷など)	1
良性腫瘍	8	壊疽・潰瘍(虚血性 or 糖尿病性)	4
悪性腫瘍	13	熱傷	1
褥瘡	4	アトピー性皮膚炎	1
偽痛風	1	その他	19
水疱症	6	合計	104

### 【病理組織提出検体数の推移】

(単位:件)

2012年度	2013年度	2014年度	2015年度	2016年度	2017年度	2018年度	2019年度	2020年度	2021年度
178	192	244	271	183	231	200	203	154	234

# 歯科口腔外科

## 【2021年度 入院手術症例】

(単位：件)

疾患名	件数	疾患名	件数
埋伏歯抜歯（智歯、過剰歯など）	257	口腔癌（舌がんなど）	4
有病者の抜歯	21	顎骨骨折	3
顎骨嚢胞・良性腫瘍	0	歯性顎炎、インプラント摘出など	5

# 麻酔科

## 【2021年度 麻酔科業務状況】

### <麻酔科管理件数（麻酔科依頼件数）>

(単位：件)

診療科	4月	5月	6月	7月	8月	9月	10月	11月	12月	1月	2月	3月	合計
外科	36	41	35	33	41	41	52	41	46	42	40	20	468
整形外科	34	34	34	22	25	27	40	36	55	44	45	23	419
脳神経外科	15	15	21	11	18	14	18	15	16	17	18	17	195
心臓血管外科	6	8	6	7	9	7	5	5	8	5	5	7	78
呼吸器外科	7	8	10	5	6	10	3	8	10	7	7	7	88
歯科口腔外科	1	2	1	3	2	1		1	1	3	3		18
耳鼻咽喉科	6	7	7	7	5	9	7	2	6	8	6	5	75
皮膚科		3	1	1	2				1				8
形成外科			1	1	1		1	1			1		6
泌尿器科	34	22	33	37	38	33	35	32	34	32	32	33	395
循環器内科	1		2			2						1	6
呼吸器内科							1					1	2
消化器内科				1									1
麻酔科	1												1
I C U						3	2		1			1	7
合計	141	140	151	128	147	147	164	141	178	158	157	115	1,767

### <麻酔法（麻酔科管理）>

(単位：件)

診療科	全身麻酔 （吸入）	全身麻酔 （TIVA）	全身麻酔 （吸入） + 硬脊伝	全身麻酔 （TIVA） + 硬脊伝	脊椎麻酔	伝達麻酔	局所麻酔	合計
外科	95	252	39	82				468
整形外科	13	57	68	276	1	3	1	419
脳神経外科	40	155						195
心臓血管外科	52	22	4					78
呼吸器外科	10	70		8				88
歯科口腔外科	6	12						18
耳鼻咽喉科	13	58		4				75
皮膚科		6			2			8

形成外科		4		1		1		6
泌尿器科	117	222	8	18	30			395
循環器内科		6						6
呼吸器内科	2							2
消化器内科		1						1
麻酔科							1	1
I C U		7						7
合計	348	872	119	389	33	4	2	1,767

## 病理診断科

### 【検体数の年次推移】

検査別	組織診	術中迅速組織診	細胞診	剖検
2019年	4,295	155	4,759	3
2020年	3,238	124	3,144	6
2021年	3,452	135	3,194	2

### 【悪性腫瘍症例件数】

年		1月	2月	3月	4月	5月	6月	7月	8月	9月	10月	11月	12月	合計
2019年	件数	84	108	87	112	90	91	81	80	73	76	94	95	1,071
	人数	73	98	78	96	84	86	72	72	65	65	79	85	953
2020年	件数	80	63	80	72	46	66	68	58	74	68	69	81	825
	人数	75	62	77	71	43	60	63	54	68	61	64	79	777
2021年	件数	58	81	89	78	72	101	63	59	76	78	86	105	946
	人数	52	73	78	72	64	82	57	57	69	69	80	93	846

年間約3,900件の病理組織診断と約3,100件の細胞診を行っています。2021年における病理診断の実績は以下の通りです。なお、同一人に癌が多発あるいは重複していることや再検例もあるため、件数と人数は必ずしも一致しません。

### 【2021年のがん手術症例の病理診断件数】

疾患名	件数	
消化管癌	胃癌	22
	大腸癌	46
膵臓癌	6	
肝臓癌（転移・再発含む）	18	
胆道（肝外胆管）癌・胆嚢癌	6	
肺癌（転移を含む）	44	
乳癌	39	
前立腺癌	35	
腎・腎盂・尿管癌	19	

術中迅速診断	269
--------	-----

消化管内視鏡的切除症例はEMR(cold snare polypectomyを含む) 809例、ESD 87例です。なお、消化管生検は1007例、肝生検は15例、胆管・膵管の生検8例、膵腫瘍や胃粘膜下腫瘍などを超音波内視鏡ガイド下に穿刺吸引するEUS-FNAは21件ありました。他に、前立腺針生検99例、膀胱TUR 23例、乳腺生検44例などです。

癌の分子標的治療などを行うかどうかを判断するためのコンパニオン診断として、外注検査ですが、Her2検査は乳癌43例、胃癌14例、大腸癌のRAS/BRAF遺伝子検査を12例、肺癌のEGFR検査2例、ALK検査2例、PDL-1検査25例施行しました。さらに、マイクロサテライト不安定検査を9例、オンコマイン検査を13例行いました。

## 緩和ケア科

### 【2021年度の診療状況】

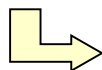
<緩和ケア病棟入院状況>

(単位：件)

総件数		63
内訳	院内からの紹介	37
	院外からの紹介	26



病院		22
病院の内訳	大津赤十字病院	9
	滋賀医科大学医学部附属病院	8
	京都大学医学部附属病院	3
	京都第一赤十字病院	1
	京都第二赤十字病院	1



診療所		4
-----	--	---

診療所の内訳	玉川医療院	2
	膳所診療所	1
	田中ファミリークリニック	1

<緩和ケア病棟入院患者状況>

年度	入院件数	平均在院日数	紹介元	
			院内	院外(うち診療所より)
2019年度	205件	23.0日	83件	122件(25件)
2020年度	71件	15.0日	43件	28件(6件)
2021年度	40件	12.9日	25件	15件(2件)

<緩和ケア外来受診者数>

(単位：人)

年度	初診	再診	合計
2019年度	297 (院内 82/ 院外 215)	76	373
2020年度	114 (院内 53/院外 61)	44	158
2021年度	76 (院内 33/院外 43)	18	94

## 手術部

【2021年度 手術業務状況】

<手術件数(総数)>

(単位：件)

診療科	4月	5月	6月	7月	8月	9月	10月	11月	12月	1月	2月	3月	合計
外科	39	42	47	41	48	43	57	48	52	50	44	30	541
整形外科	41	38	42	27	30	31	46	41	65	50	50	30	491
脳神経外科	18	17	25	17	20	22	20	17	16	20	20	20	232
心臓血管外科	9	18	14	15	13	11	11	10	19	15	11	8	154
呼吸器外科	7	8	10	5	6	10	3	8	10	7	7	7	88
歯科	25	18	20	24	28	24	23	15	20	24	23	27	271
眼科	30	26	23	28	28	30	30	29	26	32	23	44	349
耳鼻咽喉科	7	8	7	7	5	10	8	2	7	8	8	5	82
皮膚科	3	4	5	7	12	1	2	6	6	3	4	4	57
形成外科	5	4	6	4	3	2	3	6	1	4	8	1	47
泌尿器科	43	26	46	49	46	42	38	38	44	34	42	40	488
循環器内科	1		2			2						1	6
呼吸器内科							1					1	2
消化器内科				1									1
麻酔科	1												1
I C U						3	2		1			1	7
合計	229	209	247	225	239	231	244	220	267	247	240	219	2,817

<緊急手術件数>

診療科	4月	5月	6月	7月	8月	9月	10月	11月	12月	1月	2月	3月	単位合計
外科	3	10	8	9	16	14	9	7	10	10	8	3	107
整形外科	1	4	2	2	2		1	2	6	2	5	2	29
脳神経外科	5	2	3	7	3	9	6	3	3	5	5	6	57
心臓血管外科		1	3	2			1	3	3	1	2	1	17
呼吸器外科													
歯科													
眼科													
耳鼻咽喉科			1										1
皮膚科												1	1
形成外科													
泌尿器科	3		3	8	5	3	1	2	2	1	3		31
循環器内科	1		2			2						1	6

呼吸器内科												1	1
消化器内科				1									1
麻酔科	1												1
I C U													
合計	14	17	22	29	26	28	18	17	24	19	23	15	252

## 化学療法部・化学療法委員会

### 【2021年度治療実績】

年間治療件数：2,198件（2020年度：2,291件）

### 【各科別治療件数】

（単位：件）

外科	727	大腸癌、乳癌、膵癌、胆道癌など
内科	432	血液悪性疾患など
呼吸器内科・呼吸器外科	458	肺癌など
消化器内科	434	胃癌、大腸癌、肝癌（動注）、胆道癌、炎症性腸疾患など
泌尿器科	101	腎癌、前立腺癌など
歯科口腔外科	46	舌癌など
オリエンテーション	121	2020年度：136件

### 【利用患者数 月計表】

	4月	5月	6月	7月	8月	9月	10月	11月	12月	1月	2月	3月	（単位）	合計
血液内科	31	20	26	30	47	32	38	45	36	34	38	55		332
外科	59	56	67	53	76	70	65	63	64	71	53	30		727
消化器内科	31	30	35	33	32	36	32	37	35	41	32	60		434
呼吸器内科	38	40	45	52	43	43	53	33	32	26	30	21		598
呼吸器外科	1	1	0	0	0	0	0	0	0	0	0	0		2
泌尿器科	7	8	10	10	10	10	6	10	6	6	9	9		101
歯科口腔外科	4	4	4	4	4	5	3	3	5	3	3	4		46
婦人科	0	0	0	0	0	0	0	0	0	0	0	0		0
脳神経外科	0	0	0	0	0	0	0	0	0	0	0	0		0
耳鼻科	0	0	0	0	0	0	0	0	0	0	0	0		0
整形外科	0	0	0	0	0	0	0	0	0	0	0	0		0
化学療法治療者 総数	171	159	187	182	212	196	197	191	178	181	165	179		2,198
オリエンテーション	5	10	9	8	13	16	15	12	8	13	8	4		121
利用者合計	176	169	196	190	225	212	212	203	186	194	173	183		2,319
ケモ後入院	0	0	0	0	0	0	0	0	0	0	0	0		0

# 外来通院手術部

【2021年度 診療科別外来通院手術部利用件数】

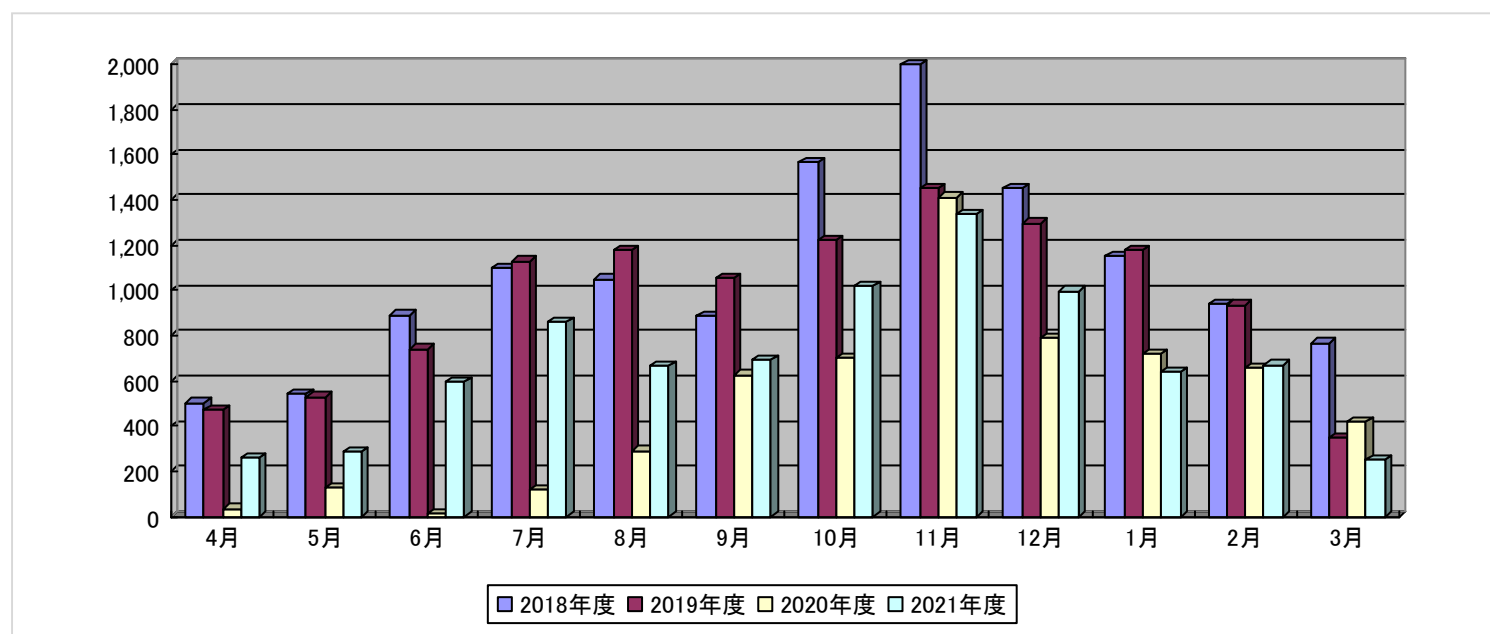
診療科	件数
外科	0
整形外科	111
心臓血管外科	18
歯科口腔外科	2
眼科	150
耳鼻咽喉科	4
皮膚科	23
泌尿器科	71
婦人科	0
形成外科	43
脳神経外科	1
総 合 計	423

# 健診センター

【利用者数推移】

(単位：人)

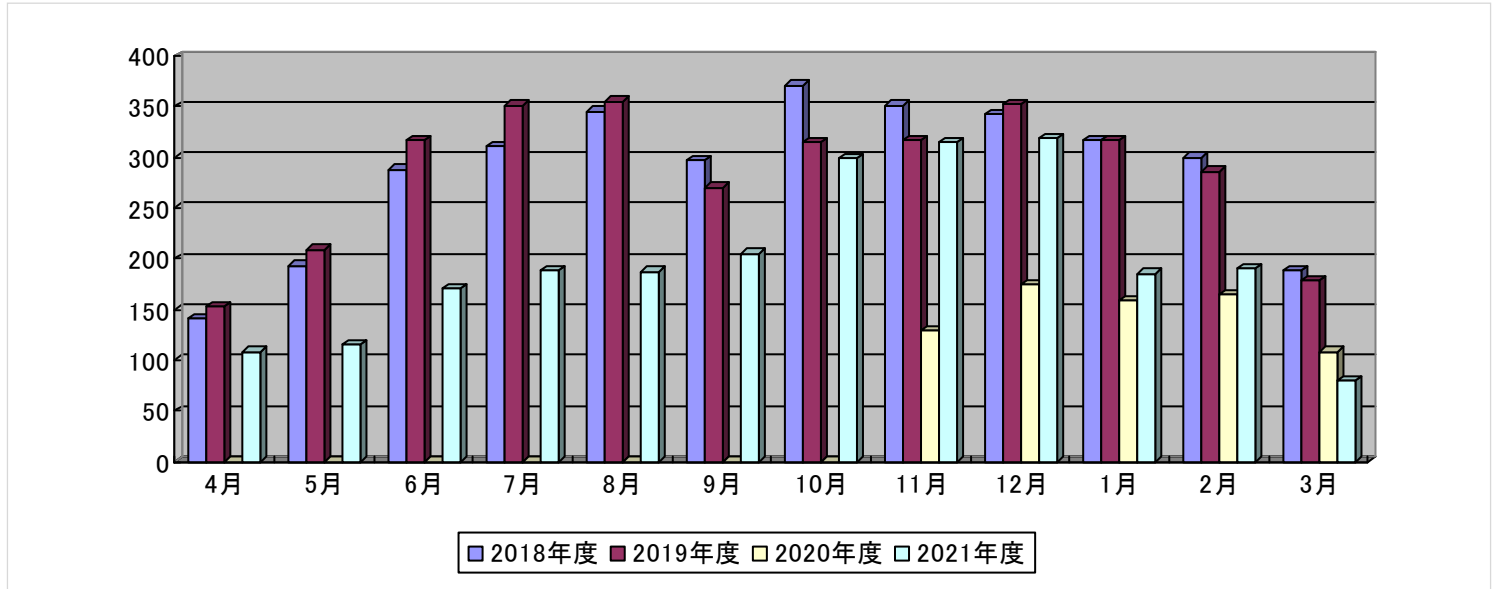
	4月	5月	6月	7月	8月	9月	10月	11月	12月	1月	2月	3月	合計
2018年度	501	542	888	1,097	1,049	884	1,565	1,998	1,448	1,148	937	767	12,824
2019年度	469	529	739	1,127	1,176	1,051	1,221	1,451	1,296	1,178	934	346	11,517
2020年度	32	124	9	115	289	625	698	1,411	789	720	656	420	5,888
2021年度	257	285	595	858	663	693	1,017	1,336	994	636	668	252	8,254



### 【人間ドック月別受診者数推移】

(単位：人)

	4月	5月	6月	7月	8月	9月	10月	11月	12月	1月	2月	3月	合計
2018年度	141	193	288	310	345	297	371	351	342	316	300	188	3,442
2019年度	153	209	317	351	355	270	314	316	352	317	286	178	3,418
2020年度	0	0	0	0	0	0	0	129	174	159	164	108	734
2021年度	108	115	171	188	187	205	299	315	318	185	190	79	2,360



### 【大津市検診・健診受診者数推移】

(単位：人)

	2018年度	2019年度	2020年度	2021年度
胃がんリスク	59	43	13	32
胃がん(内視鏡)	36	53	22	111
大腸がん	477	439	200	300
肺がん	2,467	2,302	2,391	324
肝炎	80	109	17	45
乳がん	1,126	1,230	397	878
子宮がん	300	74	137	276
特定健診	649	623	260	330
合計	5,194	4,873	3,437	2,296

大津市肺がん検診には二次読影件数を含む。