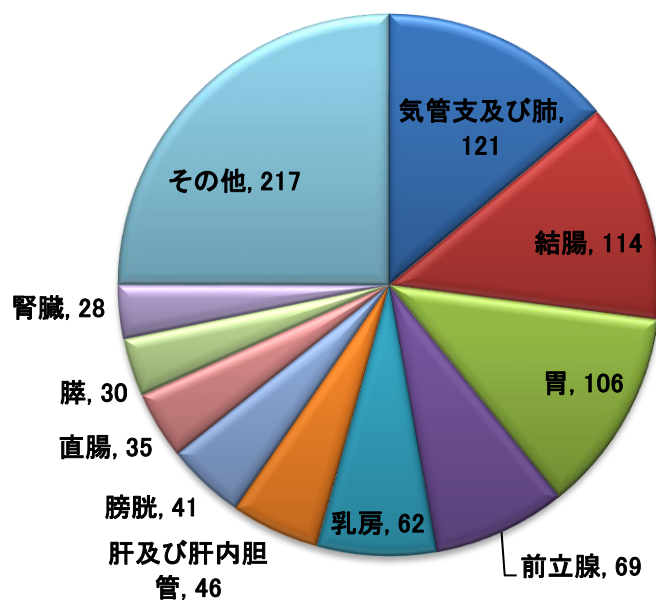


【2019年院内がん登録統計】

対象：2019年1月～12月に初診された「がん」

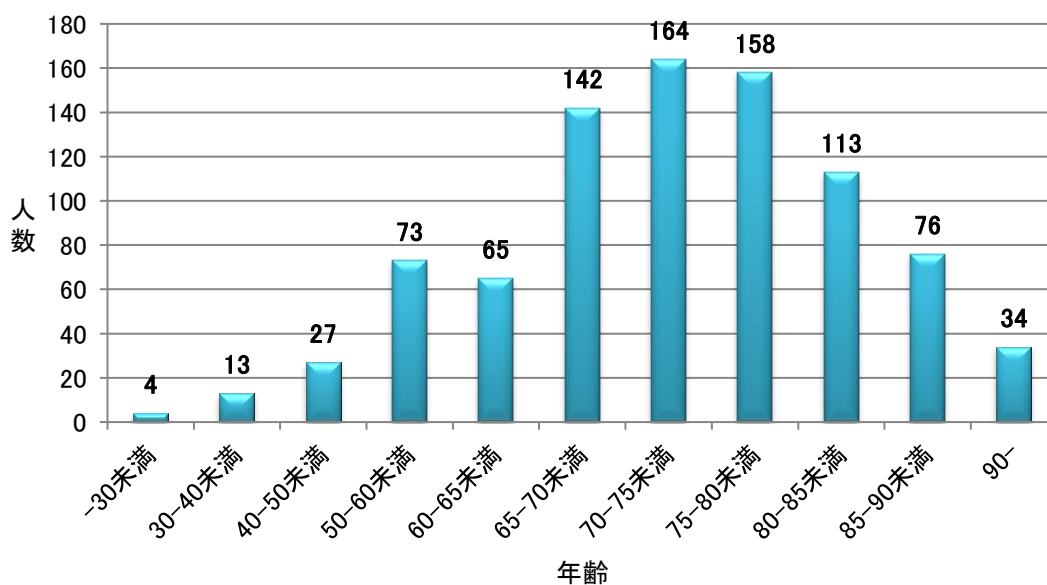
<部位（中分類）別上位10>

	部位	件数	割合
1	気管支及び肺	121	13.9
2	結腸	114	13.1
3	胃	106	12.2
4	前立腺	69	7.9
5	乳房	62	7.1
6	肝及び肝内胆管	46	5.3
7	膀胱	41	4.7
8	直腸	35	4.0
9	膵	30	3.5
10	腎臓	28	3.2
	その他	217	25.1
合計		869	100.0



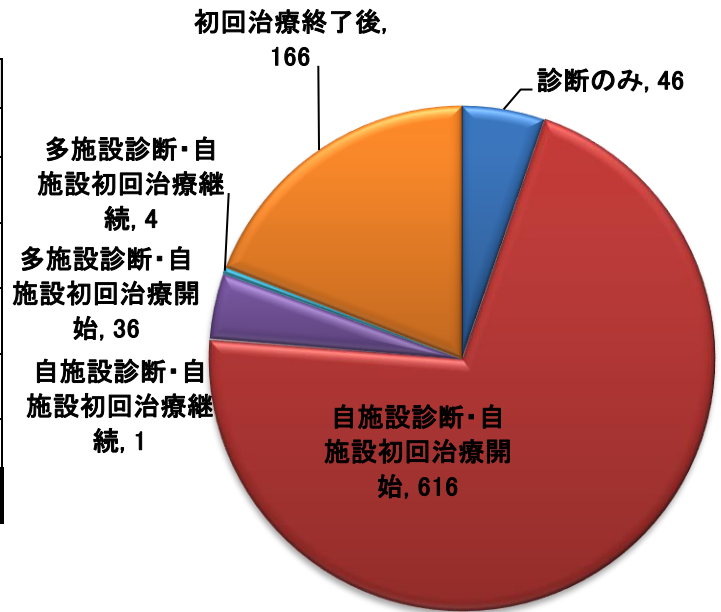
<年齢階層別>

年齢	-30未満	30-40未満	40-50未満	50-60未満	60-65未満	65-70未満	70-75未満	75-80未満	80-85未満	85-90未満	90以上	合計	平均年齢
人数	4	13	27	73	65	142	164	158	113	76	34	869	71.8
割合	0.5	1.5	3.1	8.4	7.5	16.3	18.9	18.2	13.0	8.7	3.9	100.0	



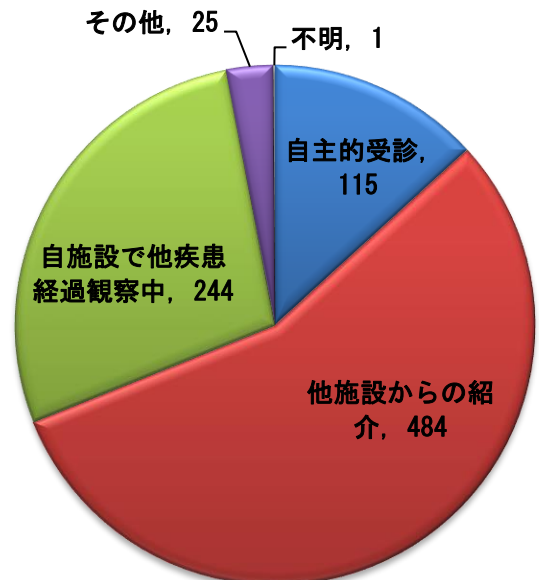
<症例区分別>

症例区分	件数	割合
診 断 の み	46	5.3
自施設診断・自施設初回治療開始	616	70.9
自施設診断・自施設初回治療継続	1	0.1
多施設診断・自施設初回治療開始	36	4.1
多施設診断・自施設初回治療継続	4	0.5
初回治療終了後	166	19.1
合計	869	100.0



<来院経路別>

来院経路	件数	割合
自 主 的 受 診	115	13.2
他施設からの紹介	484	55.7
自施設で他疾患経過観察中	244	28.1
そ の 他	25	2.9
不 明	1	0.1
合計	869	100.0



<発見経緯別>

来院経路	件数	割合
がん検診・健康診断・人間ドック	128	14.7
他疾患の経過観察中の偶然発見	331	38.1
剖 検 発 見 (Aiを含む)	-	-
そ の 他	333	38.3
不 明	77	8.9
合計	869	100.0

