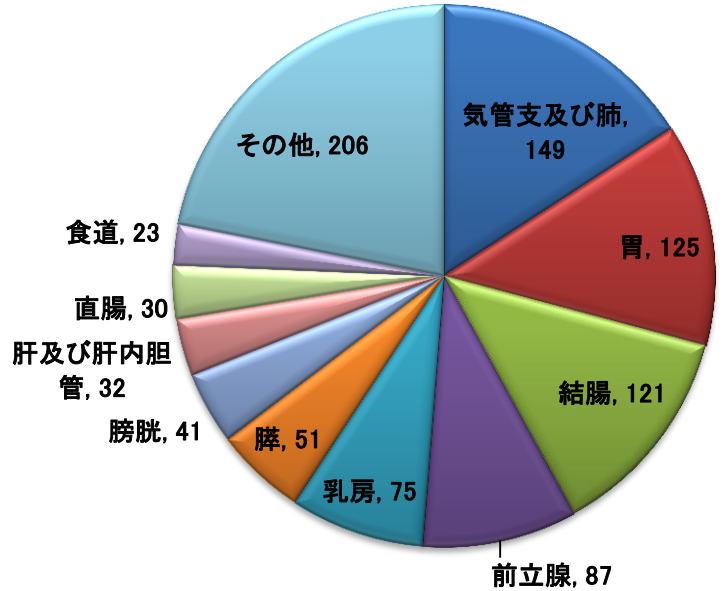


【2018 年院内がん登録統計】

対象：2018 年 1 月～12 月に初診された「がん」

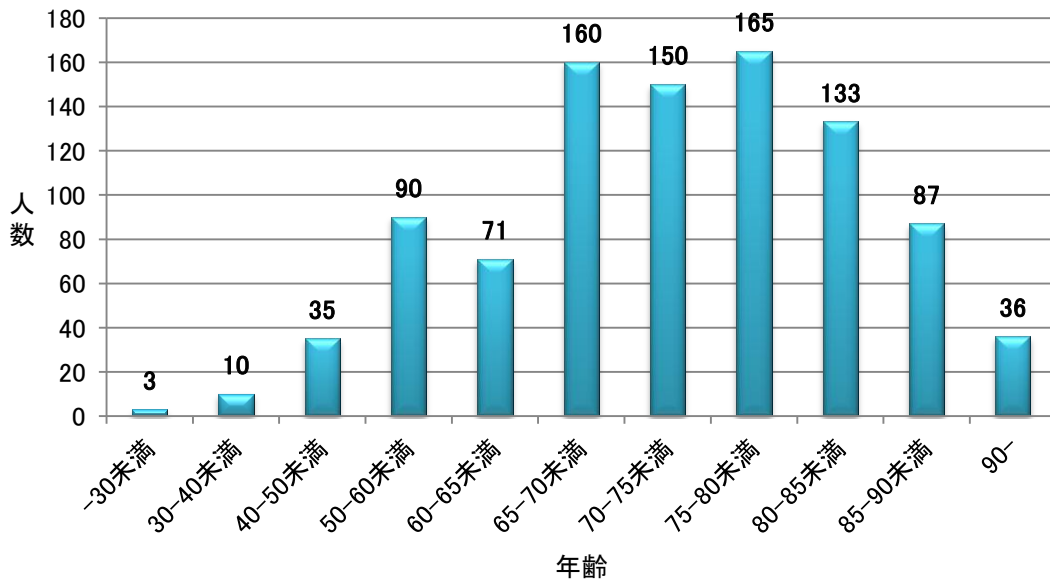
＜部位(中分類)別上位 10＞

	部位	件数	割合
1	気管支及び肺	149	15.9
2	胃	125	13.3
3	結腸	121	12.9
4	前立腺	87	9.3
5	乳房	75	8.0
6	膵	51	5.4
7	膀胱	41	4.4
8	肝及び肝内胆管	32	3.4
9	直腸	30	3.2
10	食道	23	2.4
	その他	206	21.8
合計		940	100.0



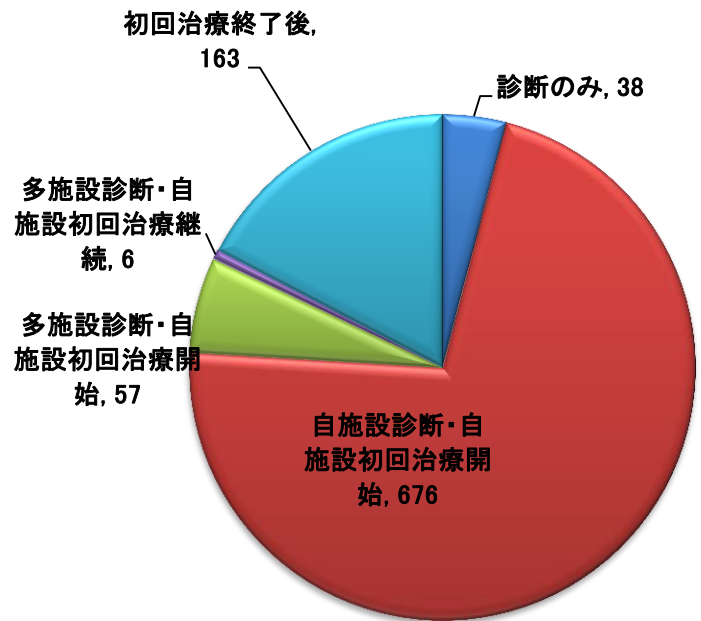
＜年齢階層別＞

年齢	-30未満	30-40未満	40-50未満	50-60未満	60-65未満	65-70未満	70-75未満	75-80未満	80-85未満	85-90未満	90以上	合計	平均年齢
人数	3	10	35	90	71	160	150	165	133	87	36	940	71.8
割合	0.3	1.1	3.7	9.6	7.6	17.0	16.0	17.6	14.1	9.3	3.8	100.0	



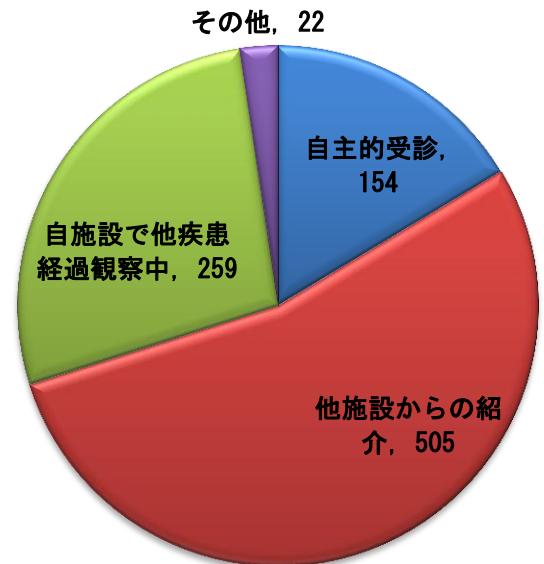
＜症例区分別＞

症例区分	件数	割合
診 断 の み	38	4.0
自施設診断・自施設初回治療開始	676	71.9
多施設診断・自施設初回治療開始	57	6.1
多施設診断・自施設初回治療継続	6	0.6
初回治療終了後	163	17.3
合計	940	100.0



＜来院経路別＞

来院経路	件数	割合
自主的受診	154	16.4
他施設からの紹介	505	53.7
自施設で他疾患経過観察中	259	27.6
その他	22	2.3
不明	-	-
合計	940	100.0



＜発見経緯別＞

来院経路	件数	割合
がん検診・健康診断・人間ドック	127	13.5
他疾患の経過観察中の偶然発見	330	35.1
剖検発見 (Aiを含む)	-	-
その他	393	41.8
不明	90	9.6
合計	940	100.0

