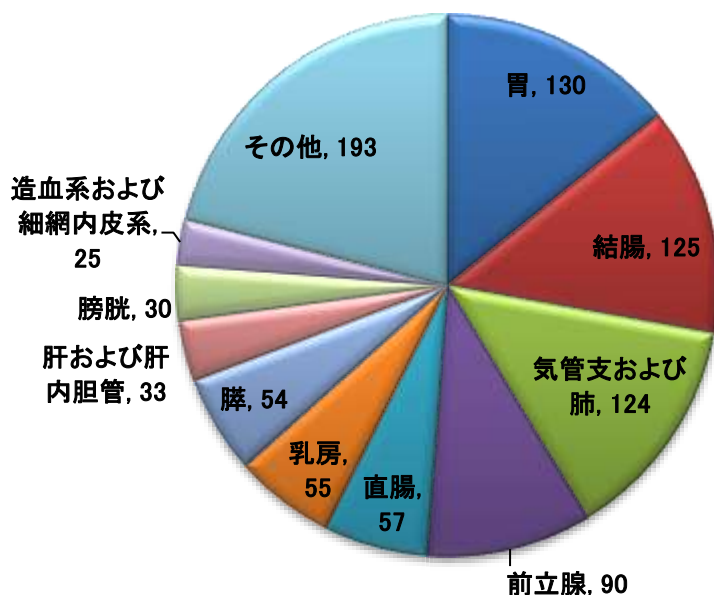


## 【2017年院内がん登録統計】

対象：2017年1月～12月に初診された「がん」

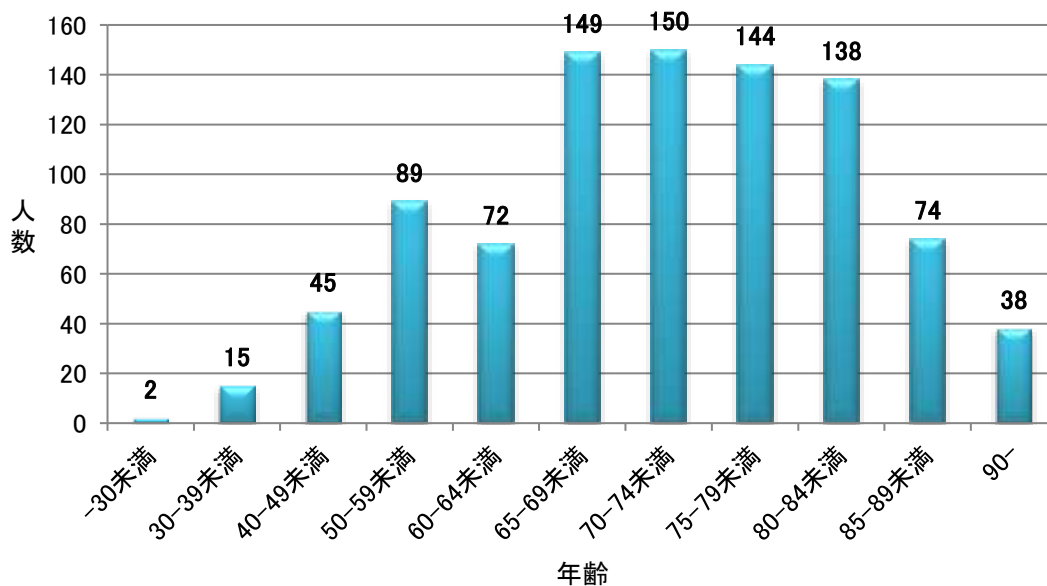
### ＜部位(中分類)別上位10＞

	部位	件数	割合
1	胃	130	14.2
2	結腸	125	13.6
3	気管支および肺	124	13.5
4	前立腺	90	9.8
5	直腸	57	6.2
6	乳房	55	6.0
7	膵	54	5.9
8	肝および肝内胆管	33	3.6
9	膀胱	30	3.3
10	造血系および細網内皮系	25	2.7
	その他	193	21.2
合計		916	100.0



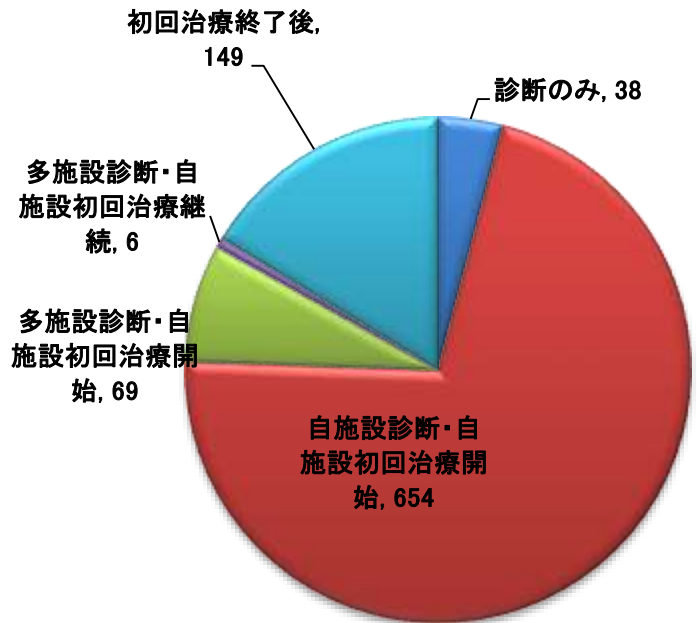
### ＜年齢階層別＞

年齢	-30未満	30-39未満	40-49未満	50-59未満	60-64未満	65-69未満	70-74未満	75-79未満	80-84未満	85-89未満	90以上	合計	平均年齢
人数	2	15	45	89	72	149	150	144	138	74	38	916	71.1
割合	0.2	1.6	4.9	9.7	7.9	16.3	16.4	15.7	15.1	8.1	4.1	100.0	



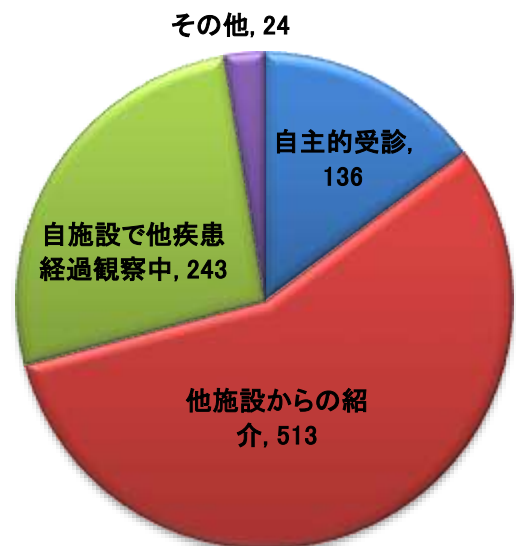
<症例区分別>

症例区分	件数	割合
診断のみ	38	4.1
自施設診断・自施設初回治療開始	654	71.4
多施設診断・自施設初回治療開始	69	7.5
多施設診断・自施設初回治療継続	6	0.7
初回治療終了後	149	16.3
合計	916	100.0



<来院経路別>

来院経路	件数	割合
自主的受診	136	14.8
他施設からの紹介	513	56.0
自施設で他疾患経過観察中	243	26.5
その他	24	2.6
不明	-	-
合計	916	100.0



<発見経緯別>

来院経路	件数	割合
がん検診・健康診断・人間ドック	134	14.6
他疾患の経過観察中の偶然発見	321	35.0
剖検発見 (Aiを含む)	-	-
その他	384	41.9
不明	77	8.4
合計	916	100.0

