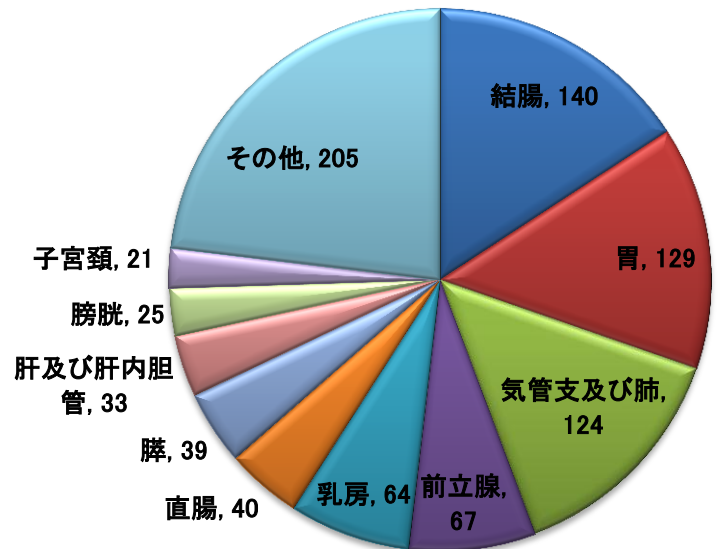


## 【平成 26 年院内がん登録統計】

対象：平成 26 年 1 月～12 月に初診された「がん」

### ■ 部位(中分類)別上位 10

	部位	件数	割合
1	結腸	140	15.8
2	胃	129	14.5
3	気管支及び肺	124	14.0
4	前立腺	67	7.6
5	乳房	64	7.2
6	直腸	40	4.5
7	膵	39	4.4
8	肝及び肝内胆管	33	3.7
9	膀胱	25	2.8
10	子宮頸	21	2.4
	その他※	205	23.1
合計		887	100.0

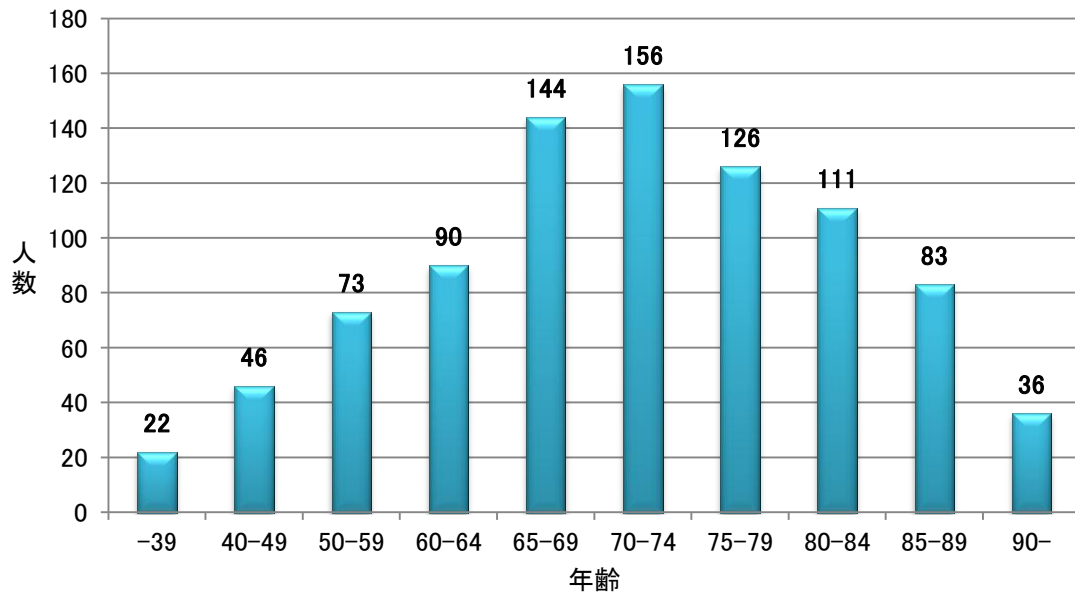


#### ※その他に含まれる部位

舌根部, その他及び部位不明の舌, 歯肉, 口腔底, 口蓋, 中咽頭, 梨状陥凹, 下咽頭, 食道, 小腸, 直腸 S 状結腸移行部, 肛門及び肛門管, 胆のう, その他及び部位不明の胆道, 鼻腔及び中耳, 喉頭, 心臓, 縦隔及び胸膜, 肢の骨, 関節及び関節軟骨, その他及び部位不明の骨, 関節及び関節軟骨, 造血系及び細網内皮系, 皮膚, 後腹膜及び腹膜, 結合組織, 皮下組織及びその他の軟部組織, 外陰, 子宮体部, 卵巣, その他及び部位不明の女性性器, 精巣, その他及び部位不明の男性性器, 腎, 腎盂, 尿管, 脳, 脊髄, 脳神経及びその他の中枢神経系, 甲状腺, 副腎, リンパ節, 原発部位不明

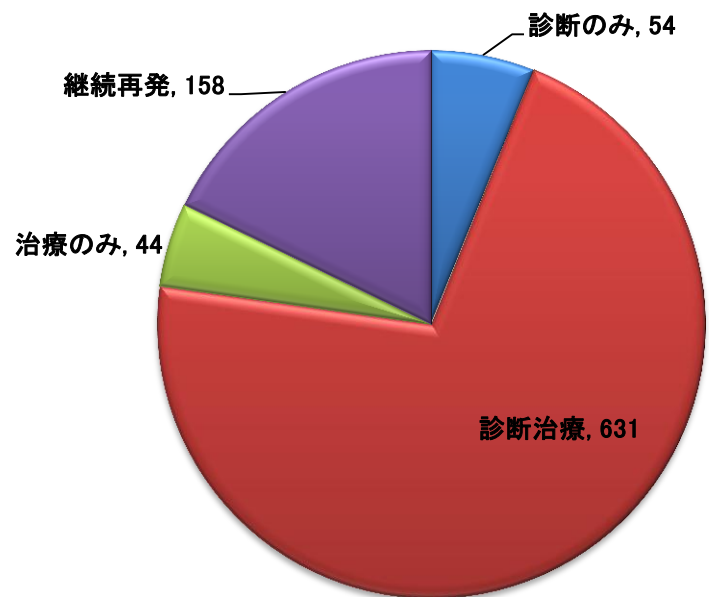
### ■ 年齢階層別

年齢	-39	40 -49	50 -59	60 -64	65 -69	70 -74	75 -79	80 -84	85 -89	90-	合計	平均 年齢
人数	22	46	73	90	144	156	126	111	83	36	887	70.6
割合	2.5	5.2	8.2	10.1	16.2	17.6	14.2	12.5	9.4	4.1	100.0	



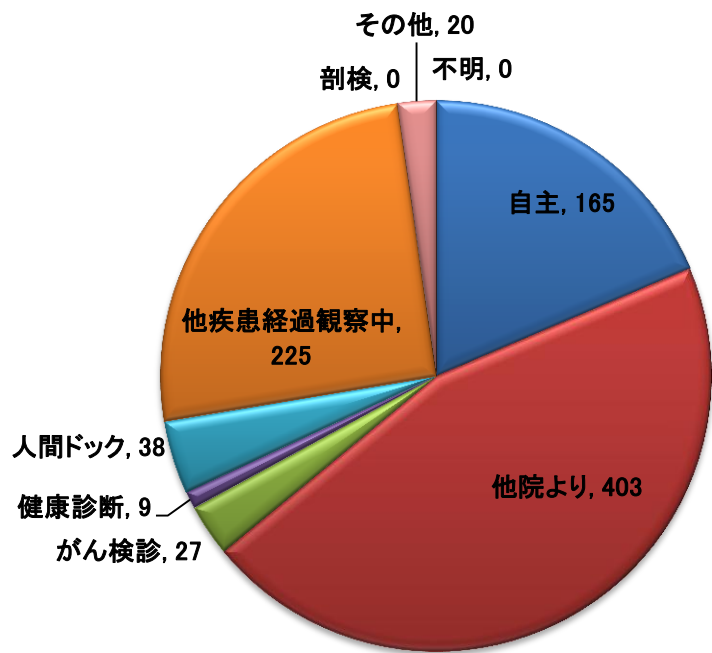
### ■ 症例区分別

症例区分	件数	割合
診断のみ	54	6.1
診断治療	631	71.1
治療のみ	44	5.0
継続再発	158	17.8
剖検	0	0
開始以前	0	0
その他	0	0
合計	887	100.0



### ■ 来院経路別

来院経路	件数	割合
自主	165	18.6
他院より	403	45.4
がん検診	27	3.0
健康診断	9	1.0
人間ドック	38	4.3
他疾患経過観察中	225	25.4
剖検	0	0
その他	20	2.3
不明	0	0
合計	887	100.0



### ■ 発見経緯別

来院経路	件数	割合
がん検診	49	5.5
健康診断 人間ドック	75	8.5
他疾患経過観察中	318	35.9
剖検発見	0	0
その他 不明	445	50.2
合計	887	100.0

