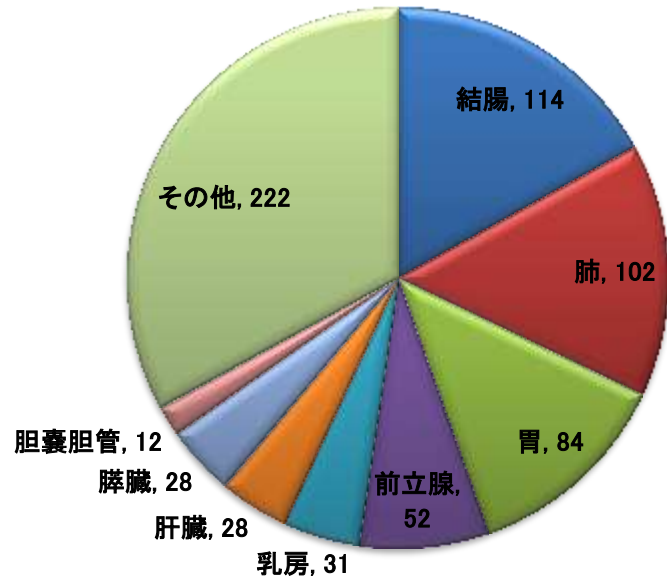


【平成 24 年 院内がん登録統計】

■ 部位別上位 8

	部位	件数	割合
1	結腸	114	16.9
2	肺	102	15.2
3	胃	84	12.5
4	前立腺	52	7.7
5	乳房	31	4.6
6	肝臓	28	4.2
6	膵臓	28	4.2
8	胆嚢胆管	12	1.8
	その他※	222	32.9
	合計	673	100.0

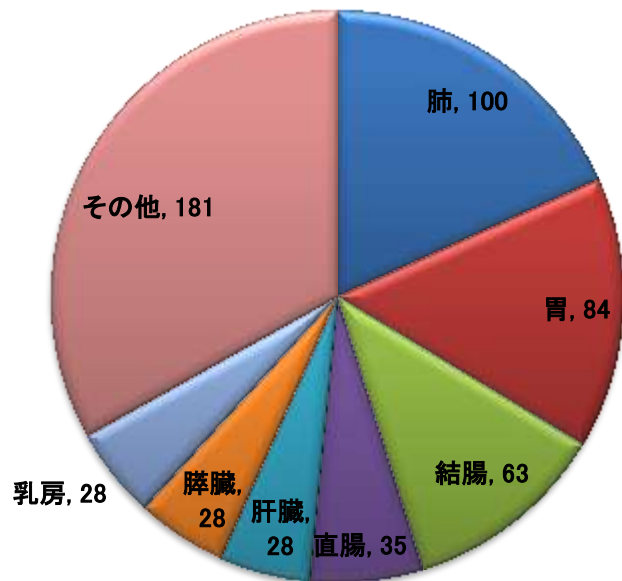
※その他に含まれる部位
口腔咽頭, 食道, 骨軟部, 皮膚, その他



■ 部位別上位 5 (浸潤がんのみ)

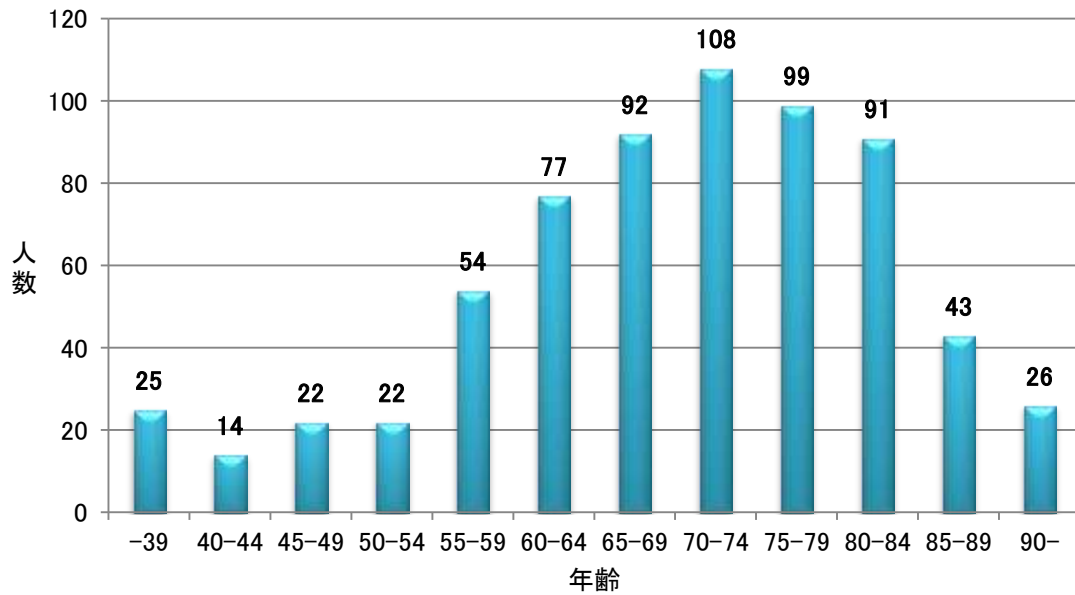
	部位	件数	割合
1	肺	100	18.3
2	胃	84	15.4
3	結腸	63	11.5
4	直腸	35	6.4
5	肝臓	28	5.1
5	膵臓	28	5.1
5	乳房	28	5.1
	その他※	181	33.1
	合計	547	100.0

※その他に含まれる部位
口腔咽頭, 食道, 胆嚢胆管, 骨軟部,
皮膚, その他



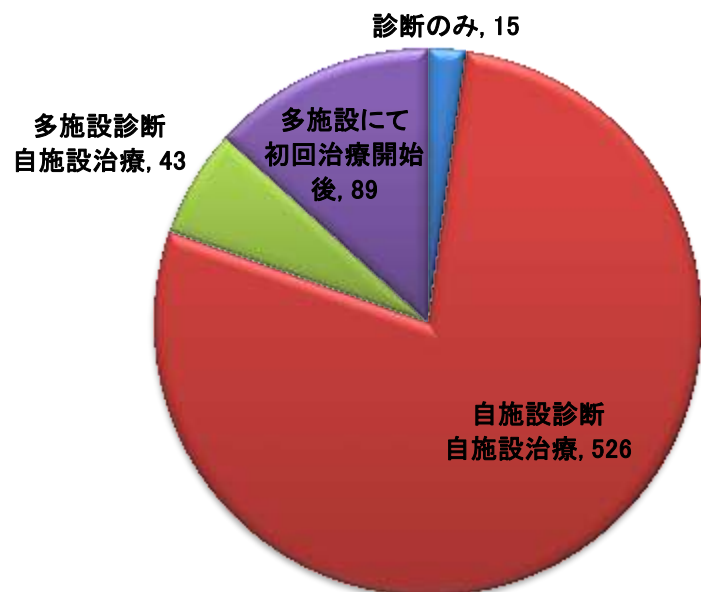
■ 5歳年齢階級別

年齢	-39	40 -44	45 -49	50 -54	55 -59	60 -64	65 -69	70 -74	75 -79	80 -84	85 -89	90-	合計
人数	25	14	22	22	54	77	92	108	99	91	43	26	673
割合	3.7	2.1	3.3	3.3	8.0	11.4	13.7	16.0	14.7	13.5	6.4	3.9	100.0



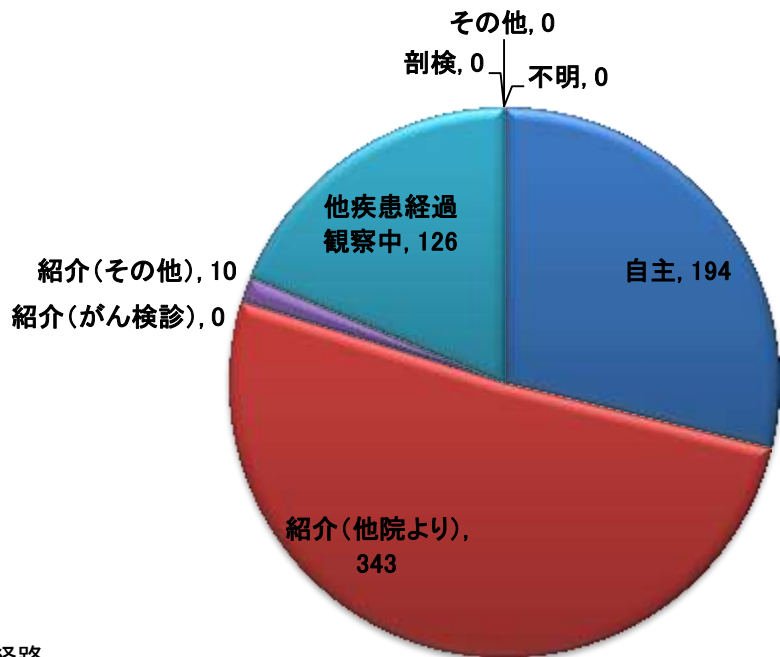
■ 症例区分別

症例区分	件数	割合
診断のみ	15	2.2
自施設診断 自施設治療	526	78.2
他施設診断 自施設治療	43	6.4
他施設にて 初回治療開始後	89	13.2
剖検のみ	0	0.0
合計	673	100.0



■ 来院経路別

来院経路	件数	割合
自主	194	28.8
紹介 (他院より)	343	51.0
紹介 (がん検診)	0	0.0
紹介 (その他)※	10	1.5
他疾患経過 観察中	126	18.7
剖検	0	0.0
その他	0	0.0
不明	0	0.0
合計	673	100.0



※紹介(その他)に含まれる来院経路
健康診断, 人間ドック

■ 発見経緯別

来院経路	件数	割合
がん検診	43	6.4
健康診断 人間ドック	68	10.1
他疾患 経過観察中	208	30.9
剖検発見	0	0.0
その他 不明	354	52.6
合計	673	100.0

